

Бухгалтерский баланс
на 31 декабря 20 14 г.

Организация ОАО "Тайфун" по ОКПО
Идентификационный номер налогоплательщика _____ ИНН
Вид экономической деятельности производство радиолокационной аппаратуры по ОКВЭД
Организационно-правовая форма / форма собственности открытое акционерное общество / смешанная по ОКОПФ/ОКФС
Единица измерения: тыс. руб. по ОКЕИ
Местонахождение (адрес) 248009, г. Калуга, Грабцевское шоссе, 174

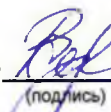
Дата (число, месяц, год)
Форма по ОКУД

Коды		
0710001		
31	12	2014
07511057		
4026005699		
33.20.2		
47		41
384		

Пояснение ¹	Наименование показателя ²	Код строки	На 31 декабря 20 14 г. ³	На 31 декабря 20 13 г. ⁴	На 31 декабря 20 12 г. ⁵
	АКТИВ				
	I. ВНЕОБОРОТНЫЕ АКТИВЫ				
1.1, 1.2, 1.3	Нематериальные активы	1110	2425	2029	1065
	Результаты исследований и разработок	1120	0	0	0
	Нематериальные поисковые активы	1130	0	0	0
	Материальные поисковые активы	1140	0	0	0
	Основные средства, в том числе:	1150	2460212	1678007	1619725
2.1, 2.3, 2.4	основные средства в эксплуатации	1151	1976742	1541478	1539887
1.5, 2.2	незавершенные капитальные вложения	1152	469193	113181	71032
	авансы, выданные на приобретение основных средств	1153	14277	23348	8806
	Доходные вложения в материальные ценности	1160	0	0	0
3.1, 3.2	Финансовые вложения	1170	51	51	51
	Отложенные налоговые активы	1180	0	67271	67631
	Прочие внеоборотные активы	1190	29053	17260	4643
	в т. ч.: неисключительные права (программные продукты, лицензии)	1191	29053	17260	4643
	Итого по разделу I	1100	2491741	1764618	1693115
	II. ОБОРОТНЫЕ АКТИВЫ				
4.1, 4.2	Запасы	1210	3122867	1748298	1461648
	Налог на добавленную стоимость по приобретенным ценностям	1220	21883	18869	17707
5.1, 5.2	Дебиторская задолженность	1230	1470559	742902	382092
3.1	Финансовые вложения (за исключением денежных эквивалентов)	1240	10000	0	0
	Денежные средства и денежные эквиваленты	1250	2730897	2411301	973003
	Прочие оборотные активы	1260	796725	608552	317068
	в т. ч.: НДС с полученных авансов	1261	790524	601660	309440
	банковская гарантия	1262	5995	6679	7400
	расходы на страхование	1263	206	213	228
	Итого по разделу II	1200	8152931	5529922	3151518
	БАЛАНС	1600	10644672	7294540	4844633

Пояснения ¹	Наименование показателя ²	Код строки	На 31 декабря 20 14 г. ³	На 31 декабря 20 13 г. ⁴	На 31 декабря 20 12 г. ⁵
	ПАССИВ				
	III. КАПИТАЛ И РЕЗЕРВЫ⁶				
	Уставный капитал (складочный капитал, уставный фонд, вклады товарищей)* (1)	1310	1156995	1156995	1156995
	Собственные акции, выкупленные у акционеров* (2)	1320	(0) ⁷	(0)	(0)
	Переоценка внеоборотных активов	1340	672495	347204	349347
	Добавочный капитал (без переоценки)*(3)	1350	0	0	0
	Резервный капитал* (4)	1360	225000	225000	225000
	Нераспределенная прибыль (непокрытый убыток)* (5)	1370	1157386	796827	655947
	Итого по разделу III	1300	3211876	2526026	2387289
	IV. ДОЛГОСРОЧНЫЕ ОБЯЗАТЕЛЬСТВА				
	Заемные средства	1410	947260	80295	0
	Отложенные налоговые обязательства	1420	38462	58707	13588
	Оценочные обязательства	1430	87512	75312	28118
5.3	Прочие обязательства	1450	1758274	1307402	423928
	Итого по разделу IV	1400	2831508	1521716	465634
	V. КРАТКОСРОЧНЫЕ ОБЯЗАТЕЛЬСТВА				
	Заемные средства	1510	500000	0	0
5.3, 5.4	Кредиторская задолженность	1520	4063154	3209646	1962873
	Доходы будущих периодов	1530	0	1	8
7	Оценочные обязательства	1540	38134	37151	28829
	Прочие обязательства	1550	0	0	0
	Итого по разделу V	1500	4601288	3246798	1991710
	БАЛАНС	1700	10644672	7294540	4844633

Руководитель




(подпись)

Немыянов В.В.

(расшифровка подписи)

Главный бухгалтер



(подпись)

Бондаренко А.С.

(расшифровка подписи)

« 30 » марта 20 15



Примечания

1. Указывается номер соответствующего пояснения к бухгалтерскому балансу и отчету о прибылях и убытках.
2. В соответствии с Положением по бухгалтерскому учету «Бухгалтерская отчетность организации» ПБУ 4/99, утвержденным приказом Министерства финансов Российской Федерации от 6 июля 1999 г. № 43н (по заключению Министерства юстиции Российской Федерации № 6417-ПК от 6 августа 1999 г. указанный приказ в государственной регистрации не нуждается), показатели об отдельных активах, обязательствах могут приводиться общей суммой с раскрытием в пояснениях к бухгалтерскому балансу, если каждый из этих показателей в отдельности незначителен для оценки заинтересованными пользователями финансового положения организации или финансовых результатов ее деятельности.
3. Указывается отчетная дата отчетного периода.
4. Указывается предыдущий год.
5. Указывается год, предшествующий предыдущему.
6. Здесь и в других формах отчетов вычитаемый или отрицательный показатель показывается в круглых скобках.

Отчет о финансовых результатах
за _____ год **20 14** г.

Организация ОАО "Тайфун" Форма по ОКУД _____
 Дата (число, месяц, год) _____ по ОКПО _____
 Идентификационный номер налогоплательщика _____ ИНН _____
 Вид экономической деятельности производство радиолокационной аппаратуры по ОКВЭД _____
 Организационно-правовая форма / форма собственности открытое по ОКОПФ/ОКФС _____
акционерное общество/ смешанная по ОКОПФ/ОКФС _____
 Единица измерения: тыс. руб. по ОКЕИ _____

Коды		
0710002		
31	12	2014
07511057		
4026005699		
33.20.2		
47		41
384		

Пояснения ¹	Наименование показателя ²	Код строки	За _____ год	
			20 _____ 14 г. ³	20 _____ 13 г. ⁴
	Выручка ⁵	2110	2821752	2640988
6.	Себестоимость продаж	2120	(2496371)	(2406470)
	Валовая прибыль (убыток)	2100	325381	234518
6.	Коммерческие расходы	2210	(25464)	(47620)
	Управленческие расходы	2220	(0)	(0)
	Прибыль (убыток) от продаж	2200	299917	186898
	Доходы от участия в других организациях	2310	309	1508
	Проценты к получению	2320	129955	65176
	Проценты к уплате	2330	(62386)	(2034)
	Прочие доходы	2340	309088	83677
	Прочие расходы	2350	(194517)	(142623)
	Прибыль (убыток) до налогообложения	2300	482366	192602
	Текущий налог на прибыль	2410	(70681)	(5378)
	в т. ч. постоянные налоговые обязательства (активы)	2421	21234	12337
	Изменение отложенных налоговых обязательств	2430	(47026)	(45479)
	Изменение отложенных налоговых активов	2450	0	0
	Прочее	2460	(28)	(136)
	Чистая прибыль (убыток)	2400	364631	141609
	СПРАВОЧНО			
	Результат от переоценки внеоборотных активов, не включаемый в чистую прибыль (убыток) периода	2510	331728	0
	Результат от прочих операций, не включаемый в чистую прибыль (убыток) периода	2520	0	382
	Совокупный финансовый результат периода ⁶	2500	696359	141991
	Базовая прибыль (убыток) на акцию	2900	0	0
	Разводненная прибыль (убыток) на акцию	2910	0	0

Руководитель Немищенко В.С.
 (подпись) (расшифровка подписи)

Главный бухгалтер Бондаренко А.С.
 (подпись) (расшифровка подписи)

« 30 » _____ марта 2015 г.

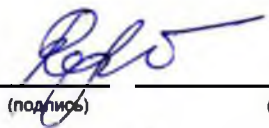


Наименование показателя	Код строки	Уставный капитал	Собственные акции, выкупленные у акционеров	Добавочный капитал	Резервный капитал	Нераспределенная прибыль (непокрытый убыток)	Итого
Уменьшение капитала — всего:	3220	(0)	0	(2143)	(0)	(67)	(2210)
в том числе:							
убыток	3221	x	x	x	x	(0)	(0)
переоценка имущества	3222	x	x	(2143)	x	(0)	(2143)
расходы, относящиеся непосредственно на уменьшение капитала	3223	x	x	(1)	x	(67)	(67)
уменьшение номинальной стоимости акций	3224	(0)	0	0	x	0	(0)
уменьшение количества акций	3225	(0)	0	0	x	0	(0)
реорганизация юридического лица	3226	0	0	0	0	0	(0)
дивиденды	3227	x	x	x	x	(3254)	(3254)
Изменение добавочного капитала	3230	x	x	0	0	0	x
Изменение резервного капитала	3240	x	x	x	0	(0)	x
Величина капитала на 31 декабря 20 13 г. ²	3200	1156995	0	347204	225000	796827	2526026
За 20 14 г. ³							
Увеличение капитала — всего:	3310	0	0	331728	0	371068	702796
в том числе:							
чистая прибыль	3311	x	x	x	x	364631	364631
переоценка имущества	3312	x	x	331728	x	6437	338165
доходы, относящиеся непосредственно на увеличение капитала	3313	x	x	0	x		0
дополнительный выпуск акций	3314	0	0	0	x	x	0
увеличение номинальной стоимости акций	3315	0	0	0	x	x	0
реорганизация юридического лица	3316	0	0	0	0	0	0
Уменьшение капитала — всего:	3320	(0)	0	(6437)	(0)	(10509)	(16946)
в том числе:							
убыток	3321	x	x	x	x	(0)	(0)
переоценка имущества	3322	x	x	(6437)	x	(0)	(6437)
расходы, относящиеся непосредственно на уменьшение капитала	3323	x	x	(0)	x	(0)	(0)
уменьшение номинальной стоимости акций	3324	(0)	0	0	x	0	(0)
уменьшение количества акций	3325	(0)	0	0	x	0	(0)
реорганизация юридического лица	3326	0	0	0	0	0	(0)
дивиденды	3327	x	x	x	x	(10509)	(10509)
Изменение добавочного капитала	3330	x	x	0	0	0	x
Изменение резервного капитала	3340	x	x	x	0	(0)	x
Величина капитала на 31 декабря 20 14 г. ³	3300	1156995	0	672495	225000	1157386	3211876

3. Чистые активы

Наименование показателя	Код строки	На 31 декабря 20 <u>14</u> г. ³	На 31 декабря 20 <u>13</u> г. ²	На 31 декабря 20 <u>12</u> г. ¹
Чистые активы	3600	3211876	2526027	2387297

Руководитель


(подпись)

Немыченко В.С.

(расшифровка подписи)

« 30 » марта 20 15 г.



Главный бухгалтер


(подпись)

Бондаренко А.С.

(расшифровка подписи)

Примечания

1. Указывается год, предшествующий предыдущему.
2. Указывается предыдущий год.
3. Указывается отчетный год.

Отчет о движении денежных средств
за _____ год **20 14** г.

Организация _____ **ОАО "Тайфун"**
Идентификационный номер налогоплательщика _____
Вид экономической деятельности _____ **производство радиолокационной аппаратуры**
Организационно-правовая форма / форма собственности _____ **открытое акционерное общество / смешанная**
Единица измерения: тыс. руб.

Коды		
0710004		
31	12	2014
07511057		
4026005699		
33.20.2		
47		41
384		

Наименование показателя	Код строки	За _____ год	
		20 _____ 14 _____ г.	20 _____ 13 _____ г.
Денежные потоки от текущих операций			
Поступления — всего	4110	4819117	4263455
в том числе:			
от продажи продукции, товаров, работ и услуг	4111	4585302	4165357
арендных платежей, лицензионных платежей, роялти, комиссионных и иных аналогичных платежей	4112	6371	4677
от перепродажи финансовых вложений	4113	0	0
прочие поступления	4119	227444	93421
Платежи — всего	4120	(5437471)	(2795816)
в том числе:			
поставщикам (подрядчикам) за сырье, материалы, работы, услуги	4121	(3270358)	(1464693)
в связи с оплатой труда работников	4122	(1334876)	(1060213)
в том числе: страховые выплаты		(326495)	(241772)
процентов по долговым обязательствам	4123	(45116)	(64)
налога на прибыль организаций	4124	(2840)	(0)
прочие платежи	4129	(784281)	(270846)
в т. числе: бюджетные платежи		(617530)	(172991)
подотчетные суммы		(59674)	(45865)
ссуды работникам		(27339)	(38659)
Сальдо денежных потоков от текущих операций	4100	-618354	1467639
Денежные потоки от инвестиционных операций			
Поступления — всего	4210	8790	19906
в том числе:			
от продажи внеоборотных активов (кроме финансовых вложений)	4211	8481	534
от продажи акций других организаций (долей участия)	4212	0	0
от возврата предоставленных займов, от продажи долговых ценных бумаг (прав требования денежных средств к другим лицам)	4213	0	18000
дивидендов, процентов по долговым финансовым вложениям и аналогичных поступлений от долевого участия в других организациях	4214	309	1372
прочие поступления	4219	0	0

Наименование показателя	Код строки	За год		год	
		20	14 г.	20	13 г.
Платежи — всего	4220		(617308)		(147021)
в том числе:					
в связи с приобретением, созданием, модернизацией, реконструкцией и подготовкой к использованию внеоборотных активов	4221		(607308)		(129021)
в связи с приобретением акций других организаций (долей участия)	4222		(0)		(0)
в связи с приобретением долговых ценных бумаг (прав требования денежных средств к другим лицам), предоставление займов другим лицам	4223		(10000)		(18000)
процентов по долговым обязательствам, включаемым в стоимость инвестиционного актива	4224		(0)		(0)
прочие платежи	4229		(0)		(0)
Сальдо денежных потоков от инвестиционных операций	4200		-608518		-127115
Денежные потоки от финансовых операций					
Поступления — всего	4310		1366965		80295
в том числе:					
получение кредитов и займов	4311		1366965		80295
денежных вкладов собственников (участников)	4312		0		
от выпуска акций, увеличения долей участия	4313		0		0
от выпуска облигаций, векселей и других долговых ценных бумаг и др.)	4314		0		0
прочие поступления	4319		0		0
Платежи — всего	4320		(10967)		(3451)
в том числе:					
собственникам (участникам) в связи с выкупом у них акций (долей участия) организации или их выходом из состава участников	4321		(0)		(0)
на уплату дивидендов и иных платежей по распределению прибыли в пользу собственников (участников)	4322		(10967)		(3451)
в связи с погашением (выкупом) векселей и других долговых ценных бумаг, возврат кредитов и займов	4323		(0)		(0)
прочие платежи	4329		(0)		(0)
Сальдо денежных потоков от финансовых операций	4300		1355998		76844
Сальдо денежных потоков за отчетный период	4400		129126		1417368
Остаток денежных средств и денежных эквивалентов на начало отчетного периода	4450		2411301		973003
Остаток денежных средств и денежных эквивалентов на конец отчетного периода	4500		2730897		2411301
Величина влияния изменений курса иностранной валюты по отношению к рублю	4490		190470		20930


Руководитель


(подпись) Немыченков В.С.
(расшифровка подписи)

Главный бухгалтер


(подпись) Бондаренко А.С.
(расшифровка подписи)

« 30 » марта



Пояснения по ОАО "Тайфун" за 2014 год к бухгалтерскому балансу
и отчету о финансовых результатах (тыс. руб.)

**1. Нематериальные активы и расходы на научно-исследовательские, опытно-конструкторские
и технологические работы (НИОКР)**

1.1. Наличие и движение нематериальных активов

0710005 с. 1

Наименование показателя	Период	Код строки	На начало года		Изменения за период						На конец периода		
			первоначальная стоимость ³	накопленная амортизация и убытки от обесценения	Поступило	Выбыло		начислено амортизации	Убыток от обесценения	Переоценка		первоначальная стоимость ³	накопленная амортизация и убытки от обесценения
						первоначальная стоимость ³	накопленная амортизация и убытки от обесценения			Первоначальная стоимость ³	Накопленная амортизация		
Нематериальные активы — всего	за 20 <u>14</u> г. ¹	5100	2272	(243)	401	(7)	0	(229)	0	0	0	2666	(472)
	за 20 <u>13</u> г. ²	5110	1168	(103)	1104	(0)	0	(140)	0	0	0	2272	(243)
В том числе:	за 20 <u>14</u> г. ¹	5101	486	(32)	7	(0)	0	(27)	0	0	0	493	(59)
изобретение <i>(вид нематериальных активов)</i>	за 20 <u>13</u> г. ²	5111	330	(10)	156	(0)	0	(22)		0	0	486	(32)
товарный знак	за 20 <u>14</u> г. ¹	5102	325	(112)	0	(0)	0	(33)	0	0	0	325	(145)
	за 20 <u>13</u> г. ²	5112	325	(75)	0	(0)	0	(37)	0	0	0	325	(112)
полезная модель	за 20 <u>14</u> г. ¹	5103	983	(87)	0	(0)	0	(105)	0	0	0	983	(192)
	за 20 <u>13</u> г. ²	5113	458	(15)	525	(0)	0	(72)	0	0	0	983	(87)
промышленный образец	за 20 <u>14</u> г. ¹	5104	268	(11)	0	(0)	0	(20)	0	0	0	268	(31)
	за 20 <u>13</u> г. ²	5114	55	(3)	213	(0)	0	(8)	0	0	0	268	(11)
программы для ЭВМ	за 20 <u>14</u> г. ¹	5105	210	(1)	394	(7)	0	(44)	0	0	0	597	(45)
	за 20 <u>13</u> г. ²	5115	0	(0)	210	(0)	0	(1)	0	0	0	210	(1)

1.2. Первоначальная стоимость нематериальных активов, созданных самой организацией

Наименование показателя	Код строки	На <u>31 декабря</u> 20 <u>14</u> г. ⁴	На 31 декабря 20 <u>13</u> г. ²	На 31 декабря 20 <u>12</u> г. ⁵
Всего	5120	2666	2272	1168
в том числе:				
изобретение <i>(вид нематериальных активов)</i>	5121	493	486	330
товарный знак <i>(вид нематериальных активов)</i>	5122	325	325	325
полезная модель <i>(вид нематериальных активов)</i>	5123	983	983	458
промышленный образец <i>(вид нематериальных активов)</i>	5124	268	268	55
программы для ЭВМ <i>(вид нематериальных активов)</i>	5125	597	210	0

1.5. Незаконченные и неоформленные НИОКР и незаконченные операции по приобретению нематериальных активов

Наименование показателя	Период	Код строки	На начало года	Изменения за период			На конец периода
				затраты за период	списано затрат как не давших положительного результата	принято к учету в качестве нематериальных активов или НИОКР	
Затраты по незаконченным исследованиям и разработкам — всего	за 20 <u>14</u> г. ¹	5160	0	0	(0)	(0)	0
	за 20 <u>13</u> г. ²	5170	0	0	(0)	(0)	0
незаконченные операции по приобретению нематериальных активов — всего	за 20 <u>14</u> г. ¹	5180	196	428	(0)	(393)	231
	за 20 <u>13</u> г. ²	5190	314	986	(2)	(924)	196
в том числе:	за 20 <u>14</u> г. ¹	5181	40	19	(0)	(0)	59
товарный знак <i>(объект, группа объектов)</i>	за 20 <u>13</u> г. ²	5191	0	40	(0)	(0)	40
полезная модель <i>(объект, группа объектов)</i>	за 20 <u>14</u> г. ¹	5182	0	0	(0)	(0)	0
	за 20 <u>13</u> г. ²	1592	149	376	(0)	(525)	0
промышленный образец <i>(объект, группа объектов)</i>	за 20 <u>14</u> г. ¹	5183	0	0	(0)	(0)	0
	за 20 <u>13</u> г. ²	1593	2	210	(0)	(212)	0
изобретение <i>(объект, группа объектов)</i>	за 20 <u>14</u> г. ¹	5184	153	19	(0)	(0)	172
	за 20 <u>13</u> г. ²	1594	160	157	(0)	(164)	153
программа ЭВМ <i>(объект, группа объектов)</i>	за 20 <u>14</u> г. ¹	5185	3	390	(0)	(0)	393
	за 20 <u>13</u> г. ²	1595	3	203	(0)	(203)	3

2. Основные средства

2.1. Наличие и движение основных средств

Наименование показателя	Период	Код строки	На начало года		Изменения за период						На конец периода	
			первоначальная стоимость ³	накопленная амортизация ⁶	Поступило	Выбыло объектов		начислено амортизации ⁶	Переоценка		первоначальная стоимость ³	накопленная амортизация ⁶
						первоначальная стоимость ³	накопленная амортизация ⁶		первоначальная стоимость ³	накопленная амортизация ⁶		
Основные средства (без учета доходных вложений в материальные ценности) — всего	3а 20 <u>14</u> г. ¹	5200	4080188	(2544324)	265383	(69982)	57226	(148155)	1119636	(788469)	5395225	(3423722)
	3а 20 <u>13</u> г. ²	5210	3986225	(2451670)	141004	(47041)	46138	(138792)	0	(0)	4080188	(2544324)
в том числе:	3а 20 <u>14</u> г. ¹	5201	1265685	(463589)	700	(6912)	1270	(13815)	151053	(57136)	1410526	(533270)
Здания <i>(группа основных средств)</i>	3а 20 <u>13</u> г. ²	5211	1259285	(449796)	6400	(0)	0	(13793)	0	(0)	1265685	(463589)
из них: жилые здания (общежития) <i>(группа основных средств)</i>	3а 20 <u>14</u> г. ¹	5202	35287	(5614)	0	(6747)	1204	(267)	3425	(561)	31965	(5239)
	3а 20 <u>13</u> г. ²	5212	35287	(5332)	0	(0)	0	(282)	(0)	0	35287	(5614)
Сооружения и передаточные устройства <i>(группа основных средств)</i>	3а 20 <u>14</u> г. ¹	5203	131667	(119670)	1938	(665)	515	(1711)	34987	(31977)	167927	(152843)
	3а 20 <u>13</u> г. ²	5213	130375	(118141)	1292	(0)	0	(1529)	0	(0)	131667	(119670)
Машины и оборудование <i>(группа основных средств)</i>	3а 20 <u>14</u> г. ¹	5205	2224017	(1765918)	151611	(59612)	52652	(111431)	800623	(634990)	3116639	(2459687)
	3а 20 <u>13</u> г. ²	5215	2162564	(1705355)	107361	(45908)	45035	(105598)	0	(0)	2224017	(1765918)
Транспортные средства <i>(группа основных средств)</i>	3а 20 <u>14</u> г. ¹	5206	40089	(26433)	6326	(874)	874	(3036)	6877	(4318)	52418	(32913)
	3а 20 <u>13</u> г. ²	5216	35759	(24685)	4581	(251)	251	(1999)		(0)	40089	(26433)
Производственный и хозяйственный инвентарь <i>(группа основных средств)</i>	3а 20 <u>14</u> г. ¹	5207	31661	(17817)	6083	(331)	327	(3310)	5504	(3141)	42917	(23941)
	3а 20 <u>13</u> г. ²	5217	24399	(15468)	7671	(409)	386	(2735)	0	(0)	31661	(17817)
Прочие ОС (инструмент, оснастка, спецоснастка) <i>(группа основных средств)</i>	3а 20 <u>14</u> г. ¹	5207	167767	(150897)	98725	(1588)	1588	(14852)	76731	(56907)	341635	(221068)
	3а 20 <u>13</u> г. ²	5217	158787	(138225)	9453	(473)	466	(13138)	0	(0)	167767	(150897)
земельные участки <i>(группа основных средств)</i>	3а 20 <u>14</u> г. ¹	5208	219302	(0)	0	(0)	0	(0)	43861	(0)	263163	(0)
	3а 20 <u>13</u> г. ²	5218	215056	(0)	4246	(0)	0	(0)	0	(0)	219302	(0)
Учено в составе доходных вложений в материальные ценности — всего	3а 20 <u>14</u> г. ¹	5220	0	(0)	0	(0)	0	(0)	0	0	0	(0)
	3а 20 <u>13</u> г. ²	5230	0	(0)	0	(0)	0	(0)	0	0	0	(0)
в том числе:	3а 20 <u>14</u> г. ¹	5221	0	(0)	0	(0)	0	(0)	0	0	0	(0)
имущество, пред-е в аренду <i>(группа объектов)</i>	3а 20 <u>13</u> г. ²	5231	0	(0)	0	(0)	0	(0)	0	0	0	(0)

2.2. Незавершенные капитальные вложения

Наименование показателя	Период	Код строки	На начало года	Изменения за период			На конец периода
				затраты за период	списано	принято к учету в качестве основных средств или увеличена стоимость	
Незавершенное строительство и незаконченные операции по приобретению, модернизации и т. п. основных средств — всего	за 20 <u>14</u> г. ¹	5240	112985	621634	(0)	(265426)	469193
	за 20 <u>13</u> г. ²	5250	70696	185615	(2322)	(141004)	112985
в том числе:	за 20 <u>14</u> г. ¹	5241	94724	188980	(0)	(0)	283704
здания (группа объектов)	за 20 <u>13</u> г. ²	5251	54459	46750	(85)	(6400)	94724
сооружения (группа объектов)	за 20 <u>14</u> г. ¹	5242	5090	39059	(0)	(2637)	41512
	за 20 <u>13</u> г. ²	5252	911	5471	(0)	(1292)	5090
машины и оборудование (группа объектов)	за 20 <u>14</u> г. ¹	5243	10218	278552	(0)	(151974)	136796
	за 20 <u>13</u> г. ²	5253	14633	105183	(2237)	(107361)	10218
транспортные устройства (группа объектов)	за 20 <u>14</u> г. ¹	5244	0	6326	(0)	(6326)	0
	за 20 <u>13</u> г. ²	5254	0	4581	(0)	(4581)	0
производственный и хозяйственный инвентарь (группа объектов)	за 20 <u>14</u> г. ¹	5245	1112	4912	(0)	(5766)	258
	за 20 <u>13</u> г. ²	5255	77	8706	(0)	(7671)	1112
инструмент и оснастка (группа объектов)	за 20 <u>14</u> г. ¹	5246	1841	98697	(0)	(98723)	1815
	за 20 <u>13</u> г. ²	5256	616	10675	(0)	(9450)	1841
земельный участок (группа объектов)	за 20 <u>14</u> г. ¹	5247	0	0	(0)	(0)	0
	за 20 <u>13</u> г. ²	5257	0	4246	(0)	(4246)	0
прочие основные средства (в том числе: оборудование к установке)0 (группа объектов)	за 20 <u>14</u> г. ¹	5248	0	5108	(0)	(0)	5108
	за 20 <u>13</u> г. ²	5258	0	3	(0)	(3)	0

**2.3. Изменение стоимости основных средств в результате достройки, дооборудования,
реконструкции и частичной ликвидации**

Наименование показателя	Код строки	За 20 <u>14</u> г. ¹	За 20 <u>13</u> г. ²
Увеличение стоимости объектов основных средств в результате достройки, дооборудования, реконструкции — всего	5260	5301	7402
в том числе: здания <i>(объект основных средств)</i>	5261	0	6400
сооружения и передаточные устройства <i>(объект основных средств)</i>	5262	0	87
машины и оборудование <i>(объект основных средств)</i>	5263	5301	915

2.4. Иное использование основных средств

Наименование показателя	Код строки	На <u>31 декабря</u> <u>20 14 г.</u> ⁴	На 31 декабря <u>20 13 г.</u> ²	На 31 декабря <u>20 12 г.</u> ⁵
Переданные в аренду основные средства, числящиеся на балансе	5280	14422	13125	13784
Переданные в аренду основные средства, числящиеся за балансом	5281	0	0	0
Полученные в аренду основные средства, числящиеся на балансе	5282	0	0	0
Полученные в аренду основные средства, числящиеся за балансом	5283	40265,1	40265,1	40265,1
Объекты недвижимости, принятые в эксплуатацию и фактически используемые, находящиеся в процессе государственной регистрации	5284	0	0	0
Основные средства, переведенные на консервацию	5285	14670	10883	48291
Иное использование основных средств (залог и др.)	5286	0	0	0

3.2. Иное использование финансовых вложений

Наименование показателя	Код строки	На <u>31 декабря</u> <u>20 14 г.</u> ⁴	На 31 декабря <u>20 13 г.</u> ²	На 31 декабря <u>20 12 г.</u> ⁵
Финансовые вложения, находящиеся в залоге — всего	5320	0	0	0
в том числе:	5321			
<i>(группы, виды)</i>		0	0	0
И т. д.				
Финансовые вложения, переданные третьим лицам (кроме продажи) — всего	5325	0	0	0
в том числе:	5326			
<i>(группы, виды)</i>		0	0	0
И т. д.				
Иное использование финансовых вложений	5329	0	0	0

4. Запасы

4.1. Наличие и движение запасов

Наименование показателя	Период	Код строки	На начало года		Изменения за период					На конец периода	
			себе-стоимость	величина резерва под снижение стоимости	поступления и затраты	выбыло		убытков от снижения стоимости	оборот запасов между их группами (видами)	себе-стоимость	величина резерва под снижение стоимости
						себе-стоимость	резерв под снижение стоимости				
Запасы — всего	за 20 <u>14</u> г. ¹	5400	1748298	(0)	4063401	(0)	0	0	х	3122867	(0)
	за 20 <u>13</u> г. ²	5420	1461648	(0)	2735883	(2449233)	0	0	х	1748298	(0)
в том числе: сырье, материалы и другие аналогичные ценности <i>(группа, вид)</i>	за 20 <u>14</u> г. ¹	5401	413761	(0)	1906625	(54109)	0	0	-1318461	947816	(0)
	за 20 <u>13</u> г. ²	5421	462766	(0)	854439	(11885)	0	0	-891559	413761	(0)
затраты в незавершенном производстве <i>(группа, вид)</i>	за 20 <u>14</u> г. ¹	5402	1322849	(0)	2155180	(207217)	0	0	-1101359	2169453	(0)
	за 20 <u>13</u> г. ²	5422	989133	(0)	1880518	(87053)	0	0	-1459749	1322849	(0)
готовая продукция <i>(группа, вид)</i>	за 20 <u>14</u> г. ¹	5403	11663	(0)	0	(2056634)	0	0	2050544	5573	(0)
	за 20 <u>13</u> г. ²	5423	9724	(0)	0	(1201586)	0	0	1203525	11663	(0)
товары для перепродажи <i>(группа, вид)</i>	за 20 <u>14</u> г. ¹	5404	25	(0)	1596	(1596)	0	0	0	25	(0)
	за 20 <u>13</u> г. ²	5424	25	(0)	926	(926)	0	0	0	25	(0)
товары отгруженные <i>(группа, вид)</i>	за 20 <u>14</u> г. ¹	5405	0	(0)	0	(369276)	0	0	369276	0	(0)
	за 20 <u>13</u> г. ²	5425	0	(0)	0	(1147783)	0	0	1147783	0	(0)

4.2. Запасы в залоге

Наименование показателя	Код строки	На <u>31 декабря</u> <u>20 14 г.</u> ⁴	На <u>31 декабря</u> <u>20 13 г.</u> ²	На <u>31 декабря</u> <u>20 12 г.</u> ⁵
Запасы, не оплаченные на отчетную дату — всего	5440	0	0	0
в том числе:				
(группа, вид)	5441	0	0	0
Запасы, находящиеся в залоге по договору — всего	5445	0	0	0
в том числе:				
(группа, вид)	5446	0	0	0

5. Дебиторская и кредиторская задолженность
5.1. Наличие и движение дебиторской задолженности

Наименование показателя	Период	Код строки	На начало года		Изменения за период						На конец периода	
			учтенная по условиям договора	величина резерва по сомнительным долгам	поступление		погашение	выбыло		перевод из долго- в кратко- срочную задолжен- ность	учтенная по условиям договора	величина резерва по сомни- тельным долгам
					в результате хозяйствен- ных опера- ций (сумма долга по сделке, операции) ^а	причи- тающиеся проценты, штрафы и иные начисле- ния ^б		списание на финан- совый результат ^в	восстанов- ление резерва			
Долгосрочная дебиторская задолженность — всего	за 20 <u>14</u> г. ¹	5501	23348	(0)	206643	0	(215714)	(0)	0	(0)	14277	(0)
	за 20 <u>13</u> г. ²	5521	8806	(0)	160922	0	(146380)	(0)	0	(0)	23348	(0)
в том числе: авансы выданные на приобретение основных средств* (вид)	за 20 <u>14</u> г. ¹	5502	23348	(0)	206643	0	(215714)	(0)	0	0	14277	(0)
	за 20 <u>13</u> г. ²	5522	8806	(0)	160922	0	(146380)	(0)	0	0	23348	(0)
Краткосрочная дебиторская задолженность — всего	за 20 <u>14</u> г. ¹	5510	752013	(9111)	6253539	0	(5520426)	(2967)	0	0	1482159	(11600)
	за 20 <u>13</u> г. ²	5530	399745	(17653)	4720424	0	(4368034)	(122)	17653	0	752013	(9111)
в том числе: покупатели и заказчики (вид)	за 20 <u>14</u> г. ¹	5511	88012	(8026)	3314662	0	(3248515)	(77)	0	0	154082	(11600)
	за 20 <u>13</u> г. ²	5531	106797	(17653)	3073462	0	(3092229)	(18)	17653	0	88012	(8026)
авансы выданные (вид)	за 20 <u>14</u> г. ¹	5512	577001	(1085)	2696324	0	(2025438)	(2890)	1085	0	1244997	(0)
	за 20 <u>13</u> г. ²	5532	199383	(0)	1475964	0	(1098246)	(100)	0	0	577001	(1085)
прочая задолженность (вид)	за 20 <u>14</u> г. ¹	5513	87000	(0)	242553	0	(246473)	(0)	0	0	83080	(0)
	за 20 <u>13</u> г. ²	5533	93565	(0)	170998	0	(177559)	(4)	0	0	87000	(0)
Итого	за 20 <u>14</u> г. ¹	5500	775361	(9111)	6460182	0	(5736140)	(2967)	0	x	1496436	(11600)
	за 20 <u>13</u> г. ²	5520	408551	(17653)	4881346	0	(4514414)	(122)	17653	x	775361	(9111)

* Авансы, выданные на приобретение основных средств, отражены в составе внеоборотных активов, независимо от срока погашения задолженности

5.2. Просроченная дебиторская задолженность

Наименование показателя	Код строки	На <u>31 декабря</u> 20 <u>14</u> г. ⁴		На 31 декабря 20 <u>13</u> г. ²		На 31 декабря 20 <u>12</u> г. ⁵	
		учтенная по условиям договора	балансовая стоимость	учтенная по условиям договора	балансовая стоимость	учтенная по условиям договора	балансовая стоимость
Всего	5540	22916	22916	8857	8857	40136	40136
в том числе:							
покупатели и заказчики (вид)	5541	22916	22916	8857	8857	40136	40136
поставщики и подрядчики (вид)	5542	0	0	0	0	0	0

5.3. Наличие и движение кредиторской задолженности

Наименование показателя	Период	Код строки	Остаток на начало года	Изменения за период					Остаток на конец периода
				поступление		выбыло		перевод из долго- в краткосрочную задолженность	
				в результате хозяйственных операций (сумма долга по сделке, операции) ⁹	причитающиеся проценты, штрафы и иные начисления ⁹	погашение	списание на финансовый результат ⁹		
Долгосрочная кредиторская задолженность — всего	за 20 <u>14</u> г. ¹	5551	1307402	2369936	0	(1919064)	(0)	(0)	1758274
	за 20 <u>13</u> г. ²	5571	423928	2165781	0	(1416265)	(0)	(0)	1307402
в том числе: авансы полученные (вид)	за 20 <u>14</u> г. ¹	5552	1307402	2369936	0	(1919064)	(0)	(0)	1758274
	за 20 <u>13</u> г. ²	5572	423928	2165781	0	(1282307)	(0)	(0)	1307402
Краткосрочная кредиторская задолженность — всего	за 20 <u>14</u> г. ¹	5560	3209646	6826097	0	(5970831)	(1758)	0	4063154
	за 20 <u>13</u> г. ²	5580	1962873	4772254	0	(3525349)	(132)	0	3209646
в том числе: авансы полученные (вид)	за 20 <u>14</u> г. ¹	5561	2649000	1519880	0	(718557)	(14)	0	3450309
	за 20 <u>13</u> г. ²	5581	1616654	2157470	0	(1125114)	(10)	0	2649000
расчеты с поставщиками и подрядчиками (вид)	за 20 <u>14</u> г. ¹	5562	139420	1891707	0	(1847321)	(1744)	0	182062
	за 20 <u>13</u> г. ²	5582	122661	551526	0	(534645)	(122)	0	139420
расчеты по налогам и сборам (вид)	за 20 <u>14</u> г. ¹	5563	198384	1588343	0	(1683703)	(0)	0	103024
	за 20 <u>13</u> г. ²	5583	88023	651465	0	(541104)	(0)	0	198384
расчеты по страховым выплатам (вид)	за 20 <u>14</u> г. ¹	5564	36729	334813	0	(328526)	(0)	0	43016
	за 20 <u>13</u> г. ²	5584	30068	274567	0	(267906)	(0)	0	36729
задолженность перед участниками (учредителями) по выплате доходов (вид)	за 20 <u>14</u> г. ¹	5564	2613	11073	0	(11531)	(0)	0	2155
	за 20 <u>13</u> г. ²	5584	3258	3254	0	(3899)	(0)	0	2613
задолженность перед персоналом организации (вид)	за 20 <u>14</u> г. ¹	5565	109977	1225021	0	(1203379)	(0)	0	131619
	за 20 <u>13</u> г. ²	5585	85847	998448	0	(974318)	(0)	0	109977
прочая задолженность (вид)	за 20 <u>14</u> г. ¹	5566	73523	255260	0	(177814)	(0)	0	150969
	за 20 <u>13</u> г. ²	5586	16362	135524	0	(78363)	(0)	0	73523
Итого	за 20 <u>14</u> г. ¹	5550	4517048	9196033	0	(7889895)	(1758)	x	5821428
	за 20 <u>13</u> г. ²	5570	2386801	6938035	0	(4807656)	(132)	x	4517048

5.4. Просроченная кредиторская задолженность

Наименование показателя	На	На 31 декабря	На 31 декабря
	_____	20 <u>14</u> г. ⁴	20 <u>13</u> г. ²
Всего		0	0
в том числе:			
(вид)			
(вид)			
И т. д.			

6. Затраты на производство

Наименование показателя	Код строки	За 20 <u>14</u> г. ¹	За 20 <u>13</u> г. ²
Материальные затраты	5610	1521195	1034650
Расходы на оплату труда	5620	1150809	935028
Отчисления на социальные нужды	5630	318552	257873
Амортизация	5640	147530	137817
Прочие затраты	5650	224263	424377
Итого по элементам	5660	3362349	2789745
Изменение остатков (прирост [-], уменьшение [+]): незавершенного производства, готовой продукции и др.	5670	-840514	-335655
Итого расходы по обычным видам деятельности	5600	2521835	2454090

7. Оценочные обязательства

Наименование показателя	Код строки	Остаток на начало года	Признано	Погашено	Списано как избыточная сумма	Остаток на конец периода
Оценочные обязательства — всего	5700	112463	262704	(244812)	(4709)	125646
в том числе:						
по оплате предстоящих отпусков <i>(вид оценочного обязательства)</i>	5701	31128	125816	(119001)	(0)	37943
по выплате вознаграждения за выслугу лет <i>(вид оценочного обязательства)</i>	5702	0	115410	(115410)	(0)	0
по гарантийному обслуживанию и ремонту <i>(вид оценочного обязательства)</i>	5703	81335	21287	(10401)	(4709)	87512
резерв по выплату санкций <i>(вид оценочного обязательства)</i>	5704	0	191	(0)	(0)	191

8. Обеспечение обязательств

Наименование показателя	Код строки	На <u>31 декабря</u> <u>20 14 г.</u> ⁴	На <u>31 декабря</u> <u>20 13 г.</u> ²	На <u>31 декабря</u> <u>20 12 г.</u> ⁵
Полученные — всего	5800	33300	0	220
в том числе:				
Договора поручительства № 1 и № 2 от 18.08.2011 г., договора поручительства №1 и № 2 от 12.11.2012 г. <i>(вид)</i>	5801	0	0	220
Договора поручительства № 3 и № 4 от 29.12.2014 г. к договору целевого денежного займа без № от 29 декабря 2014 г. <i>(вид)</i>	5801	300	0	0
Договора залога № 1 и № 2 от 29.12.2014 г., к договору целевого денежного займа без № от 29 декабря 2014 г. <i>(вид)</i>	5801	33000	0	0
Выданные — всего	5810	0	0	0
в том числе:				
<i>(вид)</i>	5811	0	0	0

9. Государственная помощь

Наименование показателя		Код строки	За 20 <u>14</u> г. ¹		За 20 <u>13</u> г. ²	
Получено бюджетных средств — всего		5900	0		0	
в том числе:						
на текущие расходы		5901	0		0	
на вложения во внеоборотные активы		5905	0		0	
			На начало года	Получено за год	Возвращено за год	На конец года
Бюджетные кредиты — всего	20 <u>14</u> г. ¹	5910	80295	766965	(0)	0
	20 <u>13</u> г. ²	5920	0	80295	(0)	0
в том числе: на выполнение госконтракта (наименование цели)	20 <u>14</u> г. ¹	5911	80295	766965	(0)	0
	20 <u>13</u> г. ²	5921	0	80295	(0)	0
И т. д.						

Примечания

1 Указывается отчетный год.

2 Указывается предыдущий год.

3 В случае переоценки в графе «Первоначальная стоимость» приводится текущая рыночная стоимость или текущая (восстановительная) стоимость.

4 Указывается отчетная дата отчетного периода.

5 Указывается год, предшествующий предыдущему.

6 Некоммерческая организация графы «Накопленная амортизация» и «Начисленная амортизация» именуется соответственно «Накопленный износ» и «Начисленный износ».

7 Накопленная корректировка определяется как

разница между первоначальной и текущей рыночной стоимостью — по финансовым вложениям, по которым можно определить текущую рыночную стоимость,

начисленная в течение срока обращения разница между первоначальной стоимостью и номинальной стоимостью — по долговым ценным бумагам, по которым не определяется текущая рыночная стоимость, величина резерва под обесценение финансовых вложений, созданного на предыдущую отчетную дату — по финансовым вложениям, по которым не определяется текущая рыночная стоимость.

8 Данные раскрываются за минусом дебиторской задолженности, поступившей и погашенной (списанной) в одном отчетном периоде.

9 Данные раскрываются за минусом кредиторской задолженности, поступившей и погашенной (списанной) в одном отчетном периоде.

Руководитель

(подпись)

Григорьевиченков В.С.

(расшифровка подписи)

Главный бухгалтер

(подпись)

Бондаренко А.С.

(расшифровка подписи)

« 30 » марта 20 15 г.

АУДИТОРСКОЕ ЗАКЛЮЧЕНИЕ
независимой аудиторской компании ООО «РБК-Экспертиза Аудит»
по бухгалтерской (финансовой) отчетности ОАО «Тайфун»
за 2014 год

Аудлируемое лицо:

- Наименование: Открытое акционерное общество «Научно-производственное предприятие «КАЛУЖСКИЙ ПРИБОРОСТРОИТЕЛЬНЫЙ ЗАВОД «ТАЙФУН»
- Государственный регистрационный номер: 1024001425513
- Место нахождения:
- Юридический адрес: Россия, 248009, г.Калуга, ул. Грабцевское шоссе, д.174
- Почтовый адрес: Россия, 248009, г.Калуга, ул. Грабцевское шоссе, д.174

Аудитор:

- Наименование: Общество с ограниченной ответственностью «РБК-Экспертиза Аудит».
- Свидетельство о государственной регистрации: серия 40 №000636811, выдано Инспекцией МНС России по Ленинскому округу г.Калуги 07 апреля 2004 года, основной государственный регистрационный номер 1044004403750
- Место нахождения:
- Юридический адрес: Российская Федерация, 248001, г. Калуга, ул.Плеханова, дом 48/8, оф.406.
- Почтовый адрес: Российская Федерация, 248001, г. Калуга, ул.Плеханова, дом 48/8, оф.406.
- Член СРОА «НП «Российская коллегия аудиторov» в соответствии с решением Совета РКА от 25 декабря 2009 года, свидетельство № 966-ю.
- Основной регистрационный номер в Реестре аудиторov и аудиторских организаций 10405006571

Мы провели аудит прилагаемой бухгалтерской (финансовой) отчетности ОАО «Тайфун», состоящей из бухгалтерского баланса по состоянию на 31 декабря 2014 года, отчета о финансовых результатах, отчета об изменениях капитала и отчета о движении денежных средств за 2014 год, других приложений к бухгалтерскому балансу и отчету о финансовых результатах.

Данная отчетность подготовлена исполнительным органом ОАО «Тайфун» исходя из Федерального Закона от 06.12.2011 № 402-ФЗ «О бухгалтерском учете», «Положения по

ведению бухгалтерского учета и бухгалтерской отчетности в Российской Федерации», утвержденного приказом Министерства финансов РФ от 29.07.1998 № 34н, «Положения по бухгалтерскому учету «Бухгалтерская отчетность организации» ПБУ 4/99, утвержденного приказом Министерства финансов РФ от 06.07.1999 № 43н, Приказа Министерства финансов РФ от 02.07.2010 № 66н «О формах бухгалтерской отчетности организаций».

Ответственность аудируемого лица за бухгалтерскую (финансовую) отчетность

Руководство аудируемого лица несет ответственность за составление и достоверность указанной бухгалтерской (финансовой) отчетности в соответствии с установленными правилами составления бухгалтерской (финансовой) отчетности и за систему внутреннего контроля, необходимую для составления бухгалтерской (финансовой) отчетности, не содержащей существенных искажений вследствие недобросовестных действий или ошибок.

Ответственность аудитора

Наша ответственность заключается в выражении мнения о достоверности бухгалтерской (финансовой) отчетности на основе проведенного нами аудита.

Мы проводили аудит в соответствии с:

- Федеральным законом от 30.12.2008 № 307-ФЗ «Об аудиторской деятельности»;
- Федеральными Правилами (стандартами) аудиторской деятельности (Постановление Правительства РФ от 23.09.2002 № 696 в ред. Постановлений Правительства РФ от 04.07.2003 № 405, от 07.10.2004 № 532, от 16.04.2005 № 228, от 25.08.2006 № 523, от 22.07.2008 № 557, от 19.11.2008 № 863, от 02.08.2010 №586, от 27.01.2011 №30);
- Федеральными стандартами аудиторской деятельности (ФСАД) (Приказы Министерства финансов РФ от 24.02.2010 № 16н, от 20.05.2010 № 46н, от 17.08.2010 №90н, от 16.08.2011 №99н);
- Кодексом профессиональной этики аудиторов России (одобрен Советом по аудиторской деятельности 22.03.2012, протокол № 4, (с учетом изменений от 27.06.2013, протокол № 9).

Данные стандарты требуют соблюдения применимых этических норм, а также планирования и проведения аудита таким образом, чтобы получить достаточную уверенность в том, что бухгалтерская (финансовая) отчетность не содержит существенных искажений.

Аудит включал проведение аудиторских процедур, направленных на получение аудиторских доказательств, подтверждающих числовые показатели в бухгалтерской (финансовой) отчетности и раскрытие в ней информации. Выбор аудиторских процедур является предметом нашего суждения, которое основывается на оценке риска существенных искажений, допущенных вследствие недобросовестных действий или ошибок. В процессе оценки данного риска нами рассмотрена система внутреннего контроля, обеспечивающая составление и достоверность бухгалтерской (финансовой) отчетности, с целью выбора соответствующих аудиторских процедур, но не с целью выражения мнения об эффективности системы внутреннего контроля.

Аудит также включал оценку надлежащего характера применяемой учетной политики и обоснованности оценочных показателей, полученных руководством аудируемого лица, а также оценку представления бухгалтерской (финансовой) отчетности в целом.

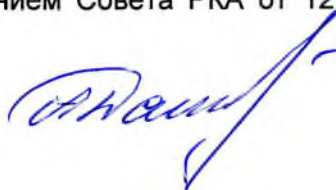
Мы полагаем, что полученные в ходе аудита аудиторские доказательства дают достаточные основания для выражения мнения о достоверности бухгалтерской (финансовой) отчетности.

Мнение

По нашему мнению, бухгалтерская (финансовая) отчетность отражает достоверно во всех существенных отношениях финансовое положение ОАО «Тайфун» по состоянию на 31 декабря 2014 года, результаты его финансово-хозяйственной деятельности и движение денежных средств за 2014 год в соответствии с установленными правилами составления бухгалтерской (финансовой) отчетности.

Генеральный директор
ООО «РБК-Экспертиза Аудит»

Далидович А.П., квалификационный аттестат на проведение общего аудита № К 006887 от 02.09.03 г. выдан на неограниченный срок, основной регистрационный номер в Реестре аудиторов и аудиторских организаций 20305008077, Член СРОА «НП «Российская коллегия аудиторов» в соответствии с решением Совета РКА от 12 ноября 2009г., свидетельство № 3378.



Подпись

«14» апреля 2015 г.

