

**Бухгалтерский баланс**  
на 31 декабря 2013 г.


Организация ОАО "Тайфун" по ОКПО  
Идентификационный номер налогоплательщика \_\_\_\_\_ ИНН  
Вид экономической деятельности производство радиолокационной аппаратуры по ОКВЭД  
Организационно-правовая форма / форма собственности открытое  
акционерное общество / смешанная по ОКОПФ/ОКФС  
Единица измерения: тыс. руб. по ОКЕИ  
Местонахождение (адрес) 248009, г. Калуга, Грабцевское шоссе, 174

Дата (число, месяц, год)  
Форма по ОКУД

Коды		
0710001		
31	12	2013
07511057		
4026005699		
33.20.2		
47	41	
384		

Пояснение <sup>1</sup>	Наименование показателя <sup>2</sup>	Код строки	На 31 декабря 20 <u>13</u> г. <sup>3</sup>	На 31 декабря 20 <u>12</u> г. <sup>4</sup>	На 31 декабря 20 <u>11</u> г. <sup>5</sup>
	<b>АКТИВ</b>				
	<b>I. ВНЕОБОРОТНЫЕ АКТИВЫ</b>				
1.1, 1.2, 1.3	Нематериальные активы	1110	2029	1065	197
	Результаты исследований и разработок	1120	0	0	0
	Нематериальные поисковые активы	1130	0	0	0
	Материальные поисковые активы	1140	0	0	0
	Основные средства, в том числе:	1150	1678007	1619725	1717427
2.1, 2.3, 2.4	основные средства в эксплуатации	1151	1541478	1539887	1601949
1.5, 2.2	незавершенные капитальные вложения	1152	113181	71032	79390
	авансы, выданные на приобретение основных средств	1153	23348	8806	36088
	Доходные вложения в материальные ценности	1160	0	0	61
3.1, 3.2	Финансовые вложения	1170	51	51	51
	Отложенные налоговые активы	1180	67271	67631	68864
	Прочие внеоборотные активы	1190	17260	4643	2400
	в т. ч.: неисключительные права (программные продукты, лицензии)	1191	17260	4643	2400
	<b>Итого по разделу I</b>	<b>1100</b>	<b>1764618</b>	<b>1693115</b>	<b>1789000</b>
	<b>II. ОБОРОТНЫЕ АКТИВЫ</b>				
4.1, 4.2	Запасы	1210	1748298	1461648	796954
	Налог на добавленную стоимость по приобретенным ценностям	1220	18869	17707	16663
5.1, 5.2	Дебиторская задолженность	1230	742902	382092	285110
3.1	Финансовые вложения (за исключением денежных эквивалентов)	1240	0	0	0
	Денежные средства и денежные эквиваленты	1250	2411301	973003	946484
	Прочие оборотные активы	1260	608552	317068	188030
	в т. ч.: НДС с полученных авансов	1261	601660	309440	187905
	банковская гарантия	1262	6679	7400	0
	расходы на страхование	1263	213	228	125
	<b>Итого по разделу II</b>	<b>1200</b>	<b>5529922</b>	<b>3151518</b>	<b>2233241</b>
	<b>БАЛАНС</b>	<b>1600</b>	<b>7294540</b>	<b>4844633</b>	<b>4022241</b>

Пояснения <sup>1</sup>	Наименование показателя <sup>2</sup>	Код строки	На 31 декабря	На 31 декабря	На 31 декабря
			20 13 г. <sup>3</sup>	20 12 г. <sup>4</sup>	20 11 г. <sup>5</sup>
	<b>ПАССИВ</b>				
	<b>III. КАПИТАЛ И РЕЗЕРВЫ<sup>6</sup></b>				
	Уставный капитал (складочный капитал, уставный фонд, вклады товарищей)* (1)	1310	1156995	1156995	1156995
	Собственные акции, выкупленные у акционеров* (2)	1320	(0) <sup>7</sup>	(0)	(0)
	Переоценка внеоборотных активов	1340	347204	349347	376945
	Добавочный капитал (без переоценки)* (3)	1350	0	0	0
	Резервный капитал* (4)	1360	225000	225000	200000
	Нераспределенная прибыль (непокрытый убыток)* (5)	1370	796827	655947	629406
	<b>Итого по разделу III</b>	<b>1300</b>	<b>2526026</b>	<b>2387289</b>	<b>2363346</b>
	<b>IV. ДОЛГОСРОЧНЫЕ ОБЯЗАТЕЛЬСТВА</b>				
	Заемные средства	1410	80295	0	0
	Отложенные налоговые обязательства	1420	58707	13588	35854
	Оценочные обязательства	1430	75312	28118	45482
5.3	Прочие обязательства	1450	1307402	423928	364529
	<b>Итого по разделу IV</b>	<b>1400</b>	<b>1521716</b>	<b>465634</b>	<b>445865</b>
	<b>V. КРАТКОСРОЧНЫЕ ОБЯЗАТЕЛЬСТВА</b>				
	Заемные средства	1510	0	0	0
5.3, 5.4	Кредиторская задолженность	1520	3209646	1962873	1182753
	Доходы будущих периодов	1530	1	8	14
7	Оценочные обязательства	1540	37151	28829	30263
	Прочие обязательства	1550	0	0	0
	<b>Итого по разделу V</b>	<b>1500</b>	<b>3246798</b>	<b>1991710</b>	<b>1213030</b>
	<b>БАЛАНС</b>	<b>1700</b>	<b>7294540</b>	<b>4844633</b>	<b>4022241</b>

Руководитель  Немыченков В.С.  
(подпись) (расшифровка подписи)

Главный бухгалтер  Бондаренко А.С.  
(подпись) (расшифровка подписи)

« 30 » марта 20 14 г.

Примечания

1. Указывается номер соответствующего пояснения к бухгалтерскому балансу и отчету о прибылях и убытках.
2. В соответствии с Положением по бухгалтерскому учету «Бухгалтерская отчетность организации» ПБУ 4/99, утвержденным приказом Министерства финансов Российской Федерации от 6 июля 1999 г. № 43н (по заключению Министерства юстиции Российской Федерации № 6417-ПК от 6 августа 1999 г. указанный приказ в государственной регистрации не нуждается), показатели об отдельных активах, обязательствах могут приводиться общей суммой с раскрытием в пояснениях к бухгалтерскому балансу, если каждый из этих показателей в отдельности несущественен для оценки заинтересованными пользователями финансового положения организации или финансовых результатов ее деятельности.
3. Указывается отчетная дата отчетного периода.
4. Указывается предыдущий год.
5. Указывается год, предшествующий предыдущему.
6. Здесь и в других формах отчетов вычитаемый или отрицательный показатель показывается в круглых скобках.

**Отчет о финансовых результатах**  
за \_\_\_\_\_ год \_\_\_\_\_ 20 13 г.

Организация ОАО "Тайфун"  
Идентификационный номер налогоплательщика \_\_\_\_\_  
Вид экономической деятельности производство радиолокационной аппаратуры  
Организационно-правовая форма / форма собственности открытое акционерное общество/ смешанная  
Единица измерения: тыс. руб.

Форма по ОКУД \_\_\_\_\_  
Дата (число, месяц, год) \_\_\_\_\_  
по ОКПО \_\_\_\_\_  
ИНН \_\_\_\_\_  
по ОКВЭД \_\_\_\_\_  
по ОКОПФ/ОКФС \_\_\_\_\_  
по ОКЕИ \_\_\_\_\_

Коды		
0710002		
31	12	2013
07511057		
4026005699		
33.20.2		
47		41
384		

Пояснения <sup>1</sup>	Наименование показателя <sup>2</sup>	Код строки	За _____ год _____	
			20 _____ 13 г. <sup>3</sup>	20 _____ 12 г. <sup>4</sup>
	Выручка <sup>5</sup>	2110	2640988	1789514
6.	Себестоимость продаж	2120	(2406470)	(1637320)
	Валовая прибыль (убыток)	2100	234518	152194
6.	Коммерческие расходы	2210	(47620)	(9589)
	Управленческие расходы	2220	(0)	(0)
	Прибыль (убыток) от продаж	2200	186898	142605
	Доходы от участия в других организациях	2310	1508	417
	Проценты к получению	2320	65176	30986
	Проценты к уплате	2330	(2034)	0
	Прочие доходы	2340	83677	69754
	Прочие расходы	2350	(142623)	(231964)
	Прибыль (убыток) до налогообложения	2300	192602	11798
	Текущий налог на прибыль	2410	(5378)	(0)
	в т. ч. постоянные налоговые обязательства (активы)	2421	12337	(23392)
	Изменение отложенных налоговых обязательств	2430	(45479)	21033
	Изменение отложенных налоговых активов	2450	0	0
	Прочее	2460	(136)	(313)
	Чистая прибыль (убыток)	2400	141609	32518
	<b>СПРАВОЧНО</b>			
	Результат от переоценки внеоборотных активов, не включаемый в чистую прибыль (убыток) периода	2510	0	0
	Результат от прочих операций, не включаемый в чистую прибыль (убыток) периода	2520	382	648
	Совокупный финансовый результат периода <sup>6</sup>	2500	141991	33166
	Базовая прибыль (убыток) на акцию	2900	0	0
	Разводненная прибыль (убыток) на акцию	2910	0	0

Руководитель: Немыченков В.С.  
(подпись) (расшифровка подписи)

Главный бухгалтер: Бондаренко А.С.  
(подпись) (расшифровка подписи)

« 30 » марта 20 14 г.

**Отчет об изменениях капитала  
за 20 13 г.**

Организация ОАО "Тайфун"  
 Идентификационный номер налогоплательщика \_\_\_\_\_  
 Вид экономической деятельности производство радиолокационной аппаратуры  
 Организационно-правовая форма / форма собственности открытое акционерное общество  
смешанная  
 Единица измерения: тыс. руб.

Форма по ОКУД \_\_\_\_\_  
 Дата (число, месяц, год) \_\_\_\_\_  
 по ОКПО \_\_\_\_\_  
 ИНН \_\_\_\_\_  
 по ОКВЭД \_\_\_\_\_  
 по ОКОПФ/ОКФС \_\_\_\_\_  
 по ОКЕИ \_\_\_\_\_

Коды		
0710003		
31	12	2013
07511057		
4026005699		
33.20.2		
47		41
384		

**1. Движение капитала**

Наименование показателя	Код строки	Уставный капитал	Собственные акции, выкупленные у акционеров	Добавочный капитал	Резервный капитал	Нераспределенная прибыль (непокрытый убыток)	Итого
Величина капитала на 31 декабря 20 <u>11</u> г. <sup>1</sup>	3100	1156995	(0)	376945	200000	629406	2363346
За 20 <u>12</u> г. <sup>2</sup>							
Увеличение капитала — всего:	3210	0	0	0	0	60763	60763
в том числе:							
чистая прибыль	3211	x	x	x	x	32518	32518
переоценка имущества	3212	x	x	0	x	27597	27597
доходы, относящиеся непосредственно на увеличение капитала	3213	x	x	0	x	648	648
дополнительный выпуск акций	3214	0	0	0	x	x	0
увеличение номинальной стоимости акций	3215	0	0	0	x	0	x
реорганизация юридического лица	3216	0	0	0	0	0	0

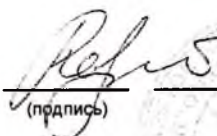
Наименование показателя	Код строки	Уставный капитал	Собственные акции, выкупленные у акционеров	Добавочный капитал	Резервный капитал	Нераспределенная прибыль (непокрытый убыток)	Итого
Уменьшение капитала — всего:	3220	(0)	0	(27598)	(0)	(9222)	(36820)
в том числе:							
убыток	3221	x	x	x	x	(0)	(0)
переоценка имущества	3222	x	x	(27597)	x	(0)	(27597)
расходы, относящиеся непосредственно на уменьшение капитала	3223	x	x	(1)	x	(0)	(1)
уменьшение номинальной стоимости акций	3224	(0)	0	0	x	0	(0)
уменьшение количества акций	3225	(0)	0	0	x	0	(0)
реорганизация юридического лица	3226	0	0	0	0	0	(0)
дивиденды	3227	x	x	x	x	(9222)	(9222)
Изменение добавочного капитала	3230	x	x	0	0	0	x
Изменение резервного капитала	3240	x	x	x	25000	(25000)	x
Величина капитала на 31 декабря 20 12 г. <sup>2</sup>	3200	1156995	(0)	349347	225000	655947	2387289
За 20 13 г. <sup>3</sup>							
Увеличение капитала — всего:	3310	0	0	0	0	144201	144201
в том числе:							
чистая прибыль	3311	x	x	x	x	141609	141609
переоценка имущества	3312	x	x	0	x	2143	2143
доходы, относящиеся непосредственно на увеличение капитала	3313	x	x	0	x	449	449
дополнительный выпуск акций	3314	0	0	0	x	x	0
увеличение номинальной стоимости акций	3315	0	0	0	x	x	0
реорганизация юридического лица	3316	0	0	0	0	0	0
Уменьшение капитала — всего:	3320	(0)	0	(2143)	(0)	(3321)	(5464)
в том числе:							
убыток	3321	x	x	x	x	(0)	(0)
переоценка имущества	3322	x	x	(2143)	x	(0)	(2143)
расходы, относящиеся непосредственно на уменьшение капитала	3323	x	x	(0)	x	(67)	(67)
уменьшение номинальной стоимости акций	3324	(0)	0	0	x	0	(0)
уменьшение количества акций	3325	(0)	0	0	x	0	(0)
реорганизация юридического лица	3326	0	0	0	0	0	(0)
дивиденды	3327	x	x	x	x	(3254)	(3254)
Изменение добавочного капитала	3330	x	x	0	0	0	x
Изменение резервного капитала	3340	x	x	x	0	(0)	x
Величина капитала на 31 декабря 20 13 г. <sup>3</sup>	3300	1156995	(0)	347204	225000	796827	2526026



## 3. Чистые активы

Наименование показателя	Код строки	На 31 декабря 20 <u>13</u> г. <sup>3</sup>	На 31 декабря 20 <u>12</u> г. <sup>2</sup>	На 31 декабря 20 <u>11</u> г. <sup>1</sup>
Чистые активы	3600	2526027	2387297	2363360


Руководитель


  
(подпись)

Немыченков В.С.

(расшифровка подписи)

Главный бухгалтер


  
(подпись)

Бондаренко А.С.

(расшифровка подписи)

« 30 » марта 20 14 г.

## Примечания

1. Указывается год, предшествующий предыдущему.
2. Указывается предыдущий год.
3. Указывается отчетный год.

**Отчет о движении денежных средств**  
за \_\_\_\_\_ год **20 13** г.

Организация \_\_\_\_\_ **ОАО "Тайфун"**

Идентификационный номер налогоплательщика \_\_\_\_\_

Вид экономической деятельности \_\_\_\_\_ **производство радиолокационной аппаратуры**

Организационно-правовая форма / форма собственности \_\_\_\_\_ **открытое**


акционерное общество / смешанная \_\_\_\_\_

Единица измерения: тыс. руб.

Коды		
0710004		
31	12	2013
07511057		
4026005699		
33.20.2		
47		41
384		

Наименование показателя	Код строки	За _____ год	За _____ год
		20 _____ 13 _____ г.	20 _____ 12 _____ г.
<b>Денежные потоки от текущих операций</b>			
Поступления — всего	4110	4263455	2161454
в том числе:			
от продажи продукции, товаров, работ и услуг	4111	4165357	2099478
арендных платежей, лицензионных платежей, роялти, комиссионных и иных аналогичных платежей	4112	4677	3490
от перепродажи финансовых вложений	4113	0	0
прочие поступления	4119	93421	58486
Платежи — всего	4120	(2795816)	(2038599)
в том числе:			
поставщикам (подрядчикам) за сырье, материалы, работы, услуги	4121	(1464693)	(822514)
в связи с оплатой труда работников	4122	(1060213)	(911371)
в том числе: страховые выплаты		(241772)	(205672)
процентов по долговым обязательствам	4123	(64)	(0)
налога на прибыль организаций	4124	(0)	(54803)
прочие платежи	4129	(270846)	(249911)
в т. числе: бюджетные платежи		(172991)	(154262)
подотчетные суммы		(45865)	(52112)
ссуды работникам		(38659)	(42561)
Сальдо денежных потоков от текущих операций	4100	1467639	122855
<b>Денежные потоки от инвестиционных операций</b>			
Поступления — всего	4210	19906	1929
в том числе:			
от продажи внеоборотных активов (кроме финансовых вложений)	4211	534	1512
от продажи акций других организаций (долей участия)	4212	0	0
от возврата предоставленных займов, от продажи долговых ценных бумаг (прав требования денежных средств к другим лицам)	4213	18000	0
дивидендов, процентов по долговым финансовым вложениям и аналогичных поступлений от долевого участия в других организациях	4214	1372	417
прочие поступления	4219	0	0

Наименование показателя	Код строки	За _____ год		год	
		20	13 г.	20	12 г.
Платежи — всего	4220		(147021)		(71548)
в том числе:					
в связи с приобретением, созданием, модернизацией, реконструкцией и подготовкой к использованию внеоборотных активов	4221		(129021)		(71548)
в связи с приобретением акций других организаций (долей участия)	4222		(0)		(0)
в связи с приобретением долговых ценных бумаг (прав требования денежных средств к другим лицам), предоставление займов другим лицам	4223		(18000)		(0)
процентов по долговым обязательствам, включаемым в стоимость инвестиционного актива	4224		(0)		(0)
прочие платежи	4229		(0)		(0)
Сальдо денежных потоков от инвестиционных операций	4200		-127115		-69619
<b>Денежные потоки от финансовых операций</b>					
Поступления — всего	4310		80295		0
в том числе:					
получение кредитов и займов	4311		80295		0
денежных вкладов собственников (участников)	4312				0
от выпуска акций, увеличения долей участия	4313		0		0
от выпуска облигаций, векселей и других долговых ценных бумаг и др.)	4314		0		0
прочие поступления	4319		0		0
Платежи — всего	4320		(3451)		(9252)
в том числе:					
собственникам (участникам) в связи с выкупом у них акций (долей участия) организации или их выходом из состава участников	4321		(0)		(0)
на уплату дивидендов и иных платежей по распределению прибыли в пользу собственников (участников)	4322		(3451)		(9252)
в связи с погашением (выкупом) векселей и других долговых ценных бумаг, возврат кредитов и займов	4323		(0)		(0)
прочие платежи	4329		(0)		(0)
Сальдо денежных потоков от финансовых операций	4300		76844		-9252
<b>Сальдо денежных потоков за отчетный период</b>	<b>4400</b>		1417368		43984
<b>Остаток денежных средств и денежных эквивалентов на начало отчетного периода</b>	<b>4450</b>		973003		946484
<b>Остаток денежных средств и денежных эквивалентов на конец отчетного периода</b>	<b>4500</b>		2411301		973003
Величина влияния изменений курса иностранной валюты по отношению к рублю	4490		20930		-17465

Руководитель  Немыченков В.С.  
(подпись) (расшифровка подписи)

Главный бухгалтер  Бондаренко А.С.  
(подпись) (расшифровка подписи)

« 30 » марта 20 14 г.



Пояснения по ОАО "Тайфун" за 2013 год к бухгалтерскому балансу  
и отчету о финансовых результатах (тыс. руб.)

**1. Нематериальные активы и расходы на научно-исследовательские, опытно-конструкторские  
и технологические работы (НИОКР)**

**1.1. Наличие и движение нематериальных активов**

0710005 с. 1

Наименование показателя	Период	Код строки	На начало года		Изменения за период						На конец периода		
			первоначальная стоимость <sup>3</sup>	накопленная амортизация и убытки от обесценения	Поступило	Выбыло		начислено амортизации	Убыток от обесценения	Переоценка		первоначальная стоимость <sup>3</sup>	накопленная амортизация и убытки от обесценения
						первоначальная стоимость <sup>3</sup>	накопленная амортизация и убытки от обесценения			Первоначальная стоимость <sup>3</sup>	Накопленная амортизация		
<b>Нематериальные активы — всего</b>	за 20 <u>13</u> г. <sup>1</sup>	5100	1168	(103)	1104	(0)	0	(140)	0	0	0	2272	(243)
	за 20 <u>12</u> г. <sup>2</sup>	5110	244	(47)	924	(0)	0	(56)	0	0	0	1168	(103)
в том числе:	за 20 <u>13</u> г. <sup>1</sup>	5101	330	(10)	156	(0)	0	(22)	0	0	0	486	(32)
изобретение <i>(вид нематериальных активов)</i>	за 20 <u>12</u> г. <sup>2</sup>	5111	3	(2)	327	(0)	0	(8)	0	0	0	330	(10)
товарный знак <i>(вид нематериальных активов)</i>	за 20 <u>13</u> г. <sup>1</sup>	5102	325	(75)	0	(0)	0	(37)	0	0	0	325	(112)
	за 20 <u>12</u> г. <sup>2</sup>	5112	240	(45)	85	(0)	0	(30)	0	0	0	325	(75)
полезная модель <i>(вид нематериальных активов)</i>	за 20 <u>13</u> г. <sup>1</sup>	5103	458	(15)	525	(0)	0	(72)	0	0	0	983	(87)
	за 20 <u>12</u> г. <sup>2</sup>	5113	1	0	457	(0)	0	(15)	0	0	0	458	(15)
промышленный образец <i>(вид нематериальных активов)</i>	за 20 <u>13</u> г. <sup>1</sup>	5104	55	(3)	213	(0)	0	(8)	0	0	0	268	(11)
	за 20 <u>12</u> г. <sup>2</sup>	5114	0	(0)	55	(0)	0	(3)	0	0	0	55	(3)
программы для ЭВМ <i>(вид нематериальных активов)</i>	за 20 <u>13</u> г. <sup>1</sup>	5105	0	(0)	210	(0)	0	(1)	0	0	0	210	(1)
	за 20 <u>12</u> г. <sup>2</sup>	5115	0	(0)	0	(0)	0	(0)	0	0	0	0	(0)

### 1.2. Первоначальная стоимость нематериальных активов, созданных самой организацией

Наименование показателя	Код строки	На <u>31 декабря</u> <u>20 13 г.</u> <sup>4</sup>	На 31 декабря <u>20 12 г.</u> <sup>2</sup>	На 31 декабря <u>20 11 г.</u> <sup>5</sup>
Всего	5120	2272	1168	245
в том числе:				
изобретение <i>(вид нематериальных активов)</i>	5121	486	330	3
товарный знак <i>(вид нематериальных активов)</i>	5122	325	325	240
полезная модель <i>(вид нематериальных активов)</i>	5123	983	458	1
промышленный образец <i>(вид нематериальных активов)</i>	5124	268	55	1
программы для ЭВМ <i>(вид нематериальных активов)</i>	5125	210	0	0



### 1.5. Незаконченные и неоформленные НИОКР и незаконченные операции по приобретению нематериальных активов

Наименование показателя	Период	Код строки	На начало года	Изменения за период			На конец периода
				затраты за период	списано затрат как не давших положительного результата	принято к учету в качестве нематериальных активов или НИОКР	
Затраты по незаконченным исследованиям и разработкам — всего	за 20 <u>13</u> г. <sup>1</sup>	5160	0	0	(0)	(0)	0
	за 20 <u>12</u> г. <sup>2</sup>	5170	0	0	(0)	(0)	0
незаконченные операции по приобретению нематериальных активов — всего	за 20 <u>13</u> г. <sup>1</sup>	5180	314	986	(0)	(1104)	196
	за 20 <u>12</u> г. <sup>2</sup>	5190	305	935	(2)	(924)	314
в том числе:	за 20 <u>13</u> г. <sup>1</sup>	5181	0	40	(0)	(0)	40
товарный знак <i>(объект, группа объектов)</i>	за 20 <u>12</u> г. <sup>2</sup>	5191	60	25	(0)	(85)	0
полезная модель <i>(объект, группа объектов)</i>	за 20 <u>13</u> г. <sup>1</sup>	5182	149	376	(0)	(525)	0
	за 20 <u>12</u> г. <sup>2</sup>	1592	4	602	(0)	(457)	149
промышленный образец <i>(объект, группа объектов)</i>	за 20 <u>13</u> г. <sup>1</sup>	5183	2	210	(0)	(212)	0
	за 20 <u>12</u> г. <sup>2</sup>	1593	55	2	(0)	(55)	2
изобретение <i>(объект, группа объектов)</i>	за 20 <u>13</u> г. <sup>1</sup>	5184	160	157	(0)	(164)	153
	за 20 <u>12</u> г. <sup>2</sup>	1594	183	306	(2)	(327)	160
программа ЭВМ <i>(объект, группа объектов)</i>	за 20 <u>13</u> г. <sup>1</sup>	5185	3	203	(0)	(203)	3
	за 20 <u>12</u> г. <sup>2</sup>	1595	3	0	(0)	(0)	3

## 2. Основные средства

### 2.1. Наличие и движение основных средств

Наименование показателя	Период	Код строки	На начало года		Изменения за период						На конец периода	
			первоначальная стоимость <sup>3</sup>	накопленная амортизация <sup>6</sup>	Поступило	Выбыло объектов		начислено амортизации <sup>6</sup>	Переоценка		первоначальная стоимость <sup>3</sup>	накопленная амортизация <sup>6</sup>
						первоначальная стоимость <sup>3</sup>	накопленная амортизация <sup>6</sup>		первоначальная стоимость <sup>3</sup>	накопленная амортизация <sup>6</sup>		
<b>Основные средства (без учета доходных вложений в материальные ценности) — всего</b>	3а 20 <u>13</u> г. <sup>1</sup>	5200	3986225	(2451670)	141004	(47041)	46138	(138792)	0	(0)	4080188	(2544324)
	3а 20 <u>12</u> г. <sup>2</sup>	5210	3963473	(2378452)	137774	(116622)	63534	(137185)	0	(0)	3984625	(2451670)
в том числе:	3а 20 <u>13</u> г. <sup>1</sup>	5201	1259285	(449796)	6400	(0)	0	(13793)	0	(0)	1265685	(463589)
Здания <i>(группа основных средств)</i>	3а 20 <u>12</u> г. <sup>2</sup>	5211	1312584	(447910)	2181	(55480)	12318	(14204)	0	(0)	1259285	(449796)
из них: жилые здания (общежития) <i>(группа основных средств)</i>	3а 20 <u>13</u> г. <sup>1</sup>	5202	35287	(5332)	0	(0)	0	(282)	(0)	0	35287	(5614)
	3а 20 <u>12</u> г. <sup>2</sup>	5212	88754	(16928)	0	(53467)	12295	(699)	(0)	0	35287	(5332)
Сооружения и передаточные устройства <i>(группа основных средств)</i>	3а 20 <u>13</u> г. <sup>1</sup>	5203	130375	(118141)	1292	(0)	0	(1529)	0	(0)	131667	(119670)
	3а 20 <u>12</u> г. <sup>2</sup>	5213	130500	(116739)	586	(711)	411	(1813)	0	(0)	130375	(118141)
Машины и оборудование <i>(группа основных средств)</i>	3а 20 <u>13</u> г. <sup>1</sup>	5205	2162564	(1705355)	107361	(45908)	45035	(105598)	0	(0)	2224017	(1765918)
	3а 20 <u>12</u> г. <sup>2</sup>	5215	2099800	(1658390)	122006	(59242)	50106	(97071)	0	(0)	2162564	(1705355)
Транспортные средства <i>(группа основных средств)</i>	3а 20 <u>13</u> г. <sup>1</sup>	5206	35759	(24685)	4581	(251)	251	(1999)	0	(0)	40089	(26433)
	3а 20 <u>12</u> г. <sup>2</sup>	5216	31439	(23136)	4614	(294)	294	(1843)		(0)	35759	(24685)
Производственный и хозяйственный инвентарь <i>(группа основных средств)</i>	3а 20 <u>13</u> г. <sup>1</sup>	5207	24399	(15468)	7671	(409)	386	(2735)	0	(0)	31661	(17817)
	3а 20 <u>12</u> г. <sup>2</sup>	5217	23282	(13314)	1600	(483)	433	(2587)	0	(0)	24399	(15468)
Прочие ОС (инструмент, оснастка, спецоснастка) <i>(группа основных средств)</i>	3а 20 <u>13</u> г. <sup>1</sup>	5207	158787	(138225)	9453	(473)	466	(13138)	0	(0)	167767	(150897)
	3а 20 <u>12</u> г. <sup>2</sup>	5217	150812	(118963)	8387	(412)	405	(19667)	0	(0)	158787	(138225)
земельные участки <i>(группа основных средств)</i>	3а 20 <u>13</u> г. <sup>1</sup>	5208	215056	(0)	4246	(0)	0	(0)	0	(0)	219302	(0)
	3а 20 <u>12</u> г. <sup>2</sup>	5218	215056	(0)	0	(0)	0	(0)	0	(0)	215056	(0)
<b>Учтено в составе доходных вложений в материальные ценности — всего</b>	3а 20 <u>13</u> г. <sup>1</sup>	5220	0	(0)	0	(0)	0	(0)	0	0	0	(0)
	3а 20 <u>12</u> г. <sup>2</sup>	5230	412	(351)	0	(412)	377	(26)	0	0	0	(0)
в том числе:	3а 20 <u>13</u> г. <sup>1</sup>	5221	0	(0)	0	(0)	0	(0)	0	0	0	(0)
имущество, пред-е в аренду <i>(группа объектов)</i>	3а 20 <u>12</u> г. <sup>2</sup>	5231	412	(351)	0	(412)	377	(26)	0	0	0	(0)



## 2.2. Незавершенные капитальные вложения

Наименование показателя	Период	Код строки	На начало года	Изменения за период			На конец периода
				затраты за период	списано	принято к учету в качестве основных средств или увеличена стоимость	
Незавершенное строительство и незаконченные операции по приобретению, модернизации и т. п. основных средств — всего	за 20 13 г. <sup>1</sup>	5240	70696	185615	(2322)	(141004)	112985
	за 20 12 г. <sup>2</sup>	5250	76836	133423	(188)	(139375)	70696
в том числе:	за 20 13 г. <sup>1</sup>	5241	54459	46750	(85)	(6400)	94724
здания (группа объектов)	за 20 12 г. <sup>2</sup>	5251	31089	25551	(0)	(2181)	54459
сооружения (группа объектов)	за 20 13 г. <sup>1</sup>	5242	911	5471	(0)	(1292)	5090
	за 20 12 г. <sup>2</sup>	5252	1497	0	(0)	(586)	911
машины и оборудование (группа объектов)	за 20 13 г. <sup>1</sup>	5243	14633	105183	(2237)	(107361)	10218
	за 20 12 г. <sup>2</sup>	5253	43079	95453	(188)	(123711)	14633
транспортные устройства (группа объектов)	за 20 13 г. <sup>1</sup>	5244	0	4581	(0)	(4581)	0
	за 20 12 г. <sup>2</sup>	5254	0	3480	(0)	(3480)	0
производственный и хозяйственный инвентарь (группа объектов)	за 20 13 г. <sup>1</sup>	5245	77	8706	(0)	(7671)	1112
	за 20 12 г. <sup>2</sup>	5255	250	886	(0)	(1059)	77
инструмент и оснастка (группа объектов)	за 20 13 г. <sup>1</sup>	5246	616	10675	(0)	(9450)	1841
	за 20 12 г. <sup>2</sup>	5256	921	8040	(0)	(8345)	616
земельный участок (группа объектов)	за 20 13 г. <sup>1</sup>	5247	0	4246	(0)	(4246)	0
	за 20 12 г. <sup>2</sup>	5257	0	0	(0)	(0)	0
прочие основные средства (группа объектов)	за 20 13 г. <sup>1</sup>	5248	0	3	(0)	(3)	0
	за 20 12 г. <sup>2</sup>	5258	0	13	(0)	(13)	0

**2.3. Изменение стоимости основных средств в результате достройки, дооборудования, реконструкции и частичной ликвидации**

Наименование показателя	Код строки	За 20 <u>13</u> г. <sup>1</sup>	За 20 <u>12</u> г. <sup>2</sup>
Увеличение стоимости объектов основных средств в результате достройки, дооборудования, реконструкции — всего	5260	7402	6596
в том числе:			
здания <i>(объект основных средств)</i>	5261	6400	168
сооружения и передаточные устройства <i>(объект основных средств)</i>	5262	87	586
машины и оборудование <i>(объект основных средств)</i>	5263	915	5842

### 2.4. Иное использование основных средств

Наименование показателя	Код строки	На <u>31 декабря</u> <u>20 13 г.</u> <sup>4</sup>	На 31 декабря <u>20 12 г.</u> <sup>2</sup>	На 31 декабря <u>20 11 г.</u> <sup>5</sup>
Переданные в аренду основные средства, числящиеся на балансе	5280	13125	13784	13921
Переданные в аренду основные средства, числящиеся за балансом	5281	0	0	0
Полученные в аренду основные средства, числящиеся на балансе	5282	0	0	0
Полученные в аренду основные средства, числящиеся за балансом	5283	0	0	0
Объекты недвижимости, принятые в эксплуатацию и фактически используемые, находящиеся в процессе государственной регистрации	5284	0	0	0
Основные средства, переведенные на консервацию	5285	10883	48291	41422
Иное использование основных средств (залог и др.)	5286	0	0	0

### 3. Финансовые вложения

#### 3.1. Наличие и движение финансовых вложений

Наименование показателя	Период	Код строки	На начало года		Изменения за период					На конец периода	
			первоначальная стоимость	накопленная корректировка <sup>7</sup>	поступило	выбыло (погашено)		начисление процентов (включая доведение первоначальной стоимости до номинальной)	Текущей рыночной стоимости (убытков от обесценения)	первоначальная стоимость	накопленная корректировка <sup>7</sup>
						первоначальная стоимость	накопленная корректировка <sup>7</sup>				
<b>Долгосрочные — всего</b>	за 20 <u>13</u> г. <sup>1</sup>	5301	51	0	0	(0)	0	0	0	51	0
	за 20 <u>12</u> г. <sup>2</sup>	5311	51	0	0	(0)	0	0	0	51	0
в том числе: Вклад в уставный капитал других организаций <i>(группа, вид)</i>	за 20 <u>13</u> г. <sup>1</sup>	5302	51	0	0	(0)	0	0	0	51	0
	за 20 <u>12</u> г. <sup>2</sup>	5312	51	0	0	(0)	0	0	0	51	0
<b>Краткосрочные — всего</b>	за 20 <u>13</u> г. <sup>1</sup>	5305	0	0	18000	(18000)	(276)	276	0	0	0
	за 20 <u>12</u> г. <sup>2</sup>	5315	0	0	0	(0)	0	0	0	0	0
в том числе: предоставленные займы <i>(группа, вид)</i>	за 20 <u>13</u> г. <sup>1</sup>	5306	0	0	18000	(18000)	(276)	276	0	0	0
	за 20 <u>12</u> г. <sup>2</sup>	5316	0	0	0	(0)	0	0	0	0	0
деPOSITный вклад <i>(группа, вид)</i>	за 20 <u>13</u> г. <sup>1</sup>	5307	0	0	0	(0)	0	0	0	0	0
	за 20 <u>12</u> г. <sup>2</sup>	5317	0	0	0	(0)	0	0	0	0	0
<b>Финансовых вложений — ИТОГО</b>	за 20 <u>13</u> г. <sup>1</sup>	5300	51	0	18000	(18000)	(276)	276	0	51	0
	за 20 <u>12</u> г. <sup>2</sup>	5310	51	0	0	(0)	0	0	0	51	0

## 3.2. Иное использование финансовых вложений

Наименование показателя	Код строки	На <u>31 декабря</u> <u>20 13 г.</u> <sup>4</sup>	На 31 декабря <u>20 12 г.</u> <sup>2</sup>	На 31 декабря <u>20 11 г.</u> <sup>5</sup>
Финансовые вложения, находящиеся в залоге — всего	5320	0	0	0
в том числе:	5321			
<i>(группы, виды)</i>		0	0	0
И т. д.				
Финансовые вложения, переданные третьим лицам (кроме продажи) — всего	5325	0	0	0
в том числе:	5326			
<i>(группы, виды)</i>		0	0	0
И т. д.				
Иное использование финансовых вложений	5329	0	0	0



#### 4. Запасы

##### 4.1. Наличие и движение запасов

Наименование показателя	Период	Код строки	На начало года		Изменения за период					На конец периода	
			себе-стоимость	величина резерва под снижение стоимости	поступления и затраты	выбыло		убытков от снижения стоимости	оборот запасов между их группами (видами)	себе-стоимость	величина резерва под снижение стоимости
						себе-стоимость	резерв под снижение стоимости				
<b>Запасы — всего</b>	за 20 <u>13</u> г. <sup>1</sup>	5400	1461648	(0)	2735883	(2449233)	0	0	х	1748298	(0)
	за 20 <u>12</u> г. <sup>2</sup>	5420	796954	(0)	2354985	(1690291)	0	0	х	1461648	(0)
в том числе: сырье, материалы и другие аналогичные ценности <i>(группа, вид)</i>	за 20 <u>13</u> г. <sup>1</sup>	5401	462766	(0)	854439	(11885)	0	0	-891559	413761	(0)
	за 20 <u>12</u> г. <sup>2</sup>	5421	208206	(0)	754513	(4677)	0	0	-495276	462766	(0)
затраты в незавершенном производстве <i>(группа, вид)</i>	за 20 <u>13</u> г. <sup>1</sup>	5402	989133	(0)	1880518	(87053)	0	0	-1459749	1322849	(0)
	за 20 <u>12</u> г. <sup>2</sup>	5422	565764	(0)	1599876	(115551)	0	0	-1060956	989133	(0)
готовая продукция <i>(группа, вид)</i>	за 20 <u>13</u> г. <sup>1</sup>	5403	9724	(0)	0	(1201586)	0	0	1203525	11663	(0)
	за 20 <u>12</u> г. <sup>2</sup>	5423	22959	(0)	0	(1562876)	0	0	1549641	9724	(0)
товары для перепродажи <i>(группа, вид)</i>	за 20 <u>13</u> г. <sup>1</sup>	5404	25	(0)	926	(926)	0	0	0	25	(0)
	за 20 <u>12</u> г. <sup>2</sup>	5424	25	(0)	596	(596)	0	0	0	25	(0)
товары отгруженные <i>(группа, вид)</i>	за 20 <u>13</u> г. <sup>1</sup>	5405	0	(0)	0	(1147783)	0	0	1147783	0	(0)
	за 20 <u>12</u> г. <sup>2</sup>	5425	0	(0)	0	(6591)	0	0	6591	0	(0)

## 4.2. Запасы в залоге

Наименование показателя	Код строки	На <u>31 декабря</u> <u>20 13 г.</u> <sup>4</sup>	На 31 декабря <u>20 12 г.</u> <sup>2</sup>	На 31 декабря <u>20 11 г.</u> <sup>5</sup>
Запасы, не оплаченные на отчетную дату — всего	5440	0	0	0
в том числе:	5441	0	0	0
<i>(группа, вид)</i>				
Запасы, находящиеся в залоге по договору — всего	5445	0	0	0
в том числе:	5446	0	0	0
<i>(группа, вид)</i>				

**5. Дебиторская и кредиторская задолженность**  
**5.1. Наличие и движение дебиторской задолженности**

Наименование показателя	Период	Код строки	На начало года		Изменения за период						На конец периода	
					поступление		выбыло			перевод из долго- в кратко- срочную задолжен- ность		
			учтенная по условиям договора	величина резерва по сомнительным долгам	в результате хозяйствен- ных опера- ций (сумма долга по сделке, операции) <sup>в</sup>	причи- тающиеся проценты, штрафы и иные начисле- ния <sup>в</sup>	погашение	списание на финан- совый результат <sup>в</sup>	восстанов- ление резерва		учтенная по условиям договора	величина резерва по сомни- тельным долгам
<b>Долгосрочная дебиторская задолженность — всего</b>	за 20 <u>13</u> г. <sup>1</sup>	5501	8806	(0)	160922	0	(146380)	(0)	0	(0)	23348	(0)
	за 20 <u>12</u> г. <sup>2</sup>	5521	36088	(0)	110460	0	(137742)	(0)	0	(0)	8806	(0)
в том числе: авансы выданные на приобретение основных средств* (вид)	за 20 <u>13</u> г. <sup>1</sup>	5502	8806	(0)	160922	0	(146380)	(0)	0	0	23348	(0)
	за 20 <u>12</u> г. <sup>2</sup>	5522	36088	(0)	110460	0	(137742)	(0)	0	0	8806	(0)
<b>Краткосрочная дебиторская задолженность — всего</b>	за 20 <u>13</u> г. <sup>1</sup>	5510	399745	(17653)	4720424	0	(4368034)	(122)	17653	0	752013	(9111)
	за 20 <u>12</u> г. <sup>2</sup>	5530	290856	(5746)	2849622	25	2740729	(29)	5746	0	399745	(17653)
в том числе: покупатели и заказчики (вид)	за 20 <u>13</u> г. <sup>1</sup>	5511	106797	(17653)	3073462	0	(3092229)	(18)	17653	0	88012	(8026)
	за 20 <u>12</u> г. <sup>2</sup>	5531	156834	(5746)	2082092	25	(2132154)	(0)	5746	0	106797	(17653)
авансы выданные (вид)	за 20 <u>13</u> г. <sup>1</sup>	5512	199383	(0)	1475964	0	(1098246)	(100)	0	0	577001	(1085)
	за 20 <u>12</u> г. <sup>2</sup>	5532	84952	(0)	600778	0	(486318)	(29)	0	0	199383	(0)
прочая задолженность (вид)	за 20 <u>13</u> г. <sup>1</sup>	5513	93565	(0)	170998	0	(177559)	(4)	0	0	87000	(0)
	за 20 <u>12</u> г. <sup>2</sup>	5533	49070	(0)	166752	0	(122257)	(0)	0	0	93565	(0)
<b>Итого</b>	за 20 <u>13</u> г. <sup>1</sup>	5500	408551	(17653)	4881346	0	(4514414)	(122)	17653	x	775361	(9111)
	за 20 <u>12</u> г. <sup>2</sup>	5520	326944	(5746)	2960082	25	(2878471)	(29)	5746	x	408551	(17653)

\* Авансы, выданные на приобретение основных средств, отражены в составе внеоборотных активов, независимо от срока погашения задолженности

## 5.2. Просроченная дебиторская задолженность

Наименование показателя	Код строки	На <u>31</u> декабря <u>20 13</u> г. <sup>4</sup>		На <u>31</u> декабря <u>20 12</u> г. <sup>2</sup>		На <u>31</u> декабря <u>20 11</u> г. <sup>5</sup>	
		учтенная по условиям договора	балансовая стоимость	учтенная по условиям договора	балансовая стоимость	учтенная по условиям договора	балансовая стоимость
<b>Всего</b>	<b>5540</b>	<b>8857</b>	<b>8857</b>	<b>40136</b>	<b>40136</b>	<b>64008</b>	<b>64008</b>
<b>в том числе:</b>							
<b>покупатели и заказчики</b> <i>(вид)</i>	<b>5541</b>	<b>8857</b>	<b>8857</b>	<b>40136</b>	<b>40136</b>	<b>63596</b>	<b>63596</b>
<b>поставщики и подрядчики</b> <i>(вид)</i>	<b>5542</b>	<b>0</b>	<b>0</b>	<b>0</b>	<b>0</b>	<b>412</b>	<b>412</b>

## 5.3. Наличие и движение кредиторской задолженности

Наименование показателя	Период	Код строки	Остаток на начало года	Изменения за период				Остаток на конец периода	
				поступление		выбыло			перевод из долго- в краткосрочную задолженность
				в результате хозяйственных операций (сумма долга по сделке, операции) <sup>9</sup>	причитающиеся проценты, штрафы и иные начисления <sup>9</sup>	погашение	списание на финансовый результат <sup>9</sup>		
<b>Долгосрочная кредиторская задолженность — всего</b>	за 20 <u>13</u> г. <sup>1</sup>	5551	423928	2165781	0	(1282307)	(0)	1307402	
	за 20 <u>12</u> г. <sup>2</sup>	5571	364529	1475664	0	(1416265)	(0)	423928	
в том числе:	за 20 <u>13</u> г. <sup>1</sup>	5552	423928	2165781	0	(1282307)	(0)	1307402	
авансы полученные (вид)	за 20 <u>12</u> г. <sup>2</sup>	5572	364529	1475664	0	(1416265)	(0)	423928	
<b>Краткосрочная кредиторская задолженность — всего</b>	за 20 <u>13</u> г. <sup>1</sup>	5560	1962873	4769000	0	(3525349)	(132)	3209646	
	за 20 <u>12</u> г. <sup>2</sup>	5580	1182753	2883468	0	(2102362)	(986)	1962873	
в том числе:	за 20 <u>13</u> г. <sup>1</sup>	5561	1616654	2157470	0	(1125114)	(10)	2649000	
авансы полученные (вид)	за 20 <u>12</u> г. <sup>2</sup>	5581	888109	820384	0	(91835)	(4)	1616654	
расчеты с поставщиками и подрядчиками (вид)	за 20 <u>13</u> г. <sup>1</sup>	5562	122661	551526	0	(534645)	(122)	139420	
	за 20 <u>12</u> г. <sup>2</sup>	5582	36912	459605	0	(373600)	(256)	122661	
расчеты по налогам и сборам (вид)	за 20 <u>13</u> г. <sup>1</sup>	5563	88023	651465	0	(541104)	(0)	198384	
	за 20 <u>12</u> г. <sup>2</sup>	5583	132408	402158	0	(446543)	(0)	88023	
расчеты по страховым выплатам (вид)	за 20 <u>13</u> г. <sup>1</sup>	5564	30068	274567	0	(267906)	(0)	36729	
	за 20 <u>12</u> г. <sup>2</sup>	5584	29118	232376	0	(231426)	(0)	30068	
зadолженность перед участниками (учредителями) по выплате доходов (вид)	за 20 <u>13</u> г. <sup>1</sup>	5564	3258	3254	0	(3899)	(0)	2613	
	за 20 <u>12</u> г. <sup>2</sup>	5584	3936	9222	0	(9900)	(0)	3258	
прочая задолженность (вид)	за 20 <u>13</u> г. <sup>1</sup>	5565	102209	1133972	0	(1052681)	(0)	183500	
	за 20 <u>12</u> г. <sup>2</sup>	5585	92270	959723	0	(949058)	(726)	102209	
<b>Итого</b>	за 20 <u>13</u> г. <sup>1</sup>	5550	2386801	6934781	0	(4807656)	(132)	4517048	
	за 20 <u>12</u> г. <sup>2</sup>	5570	1547282	4359132	0	(3518627)	(986)	2386801	



#### 5.4. Просроченная кредиторская задолженность

Наименование показателя	На <u>31 декабря</u> <u>20 13 г.</u> <sup>4</sup>	На 31 декабря <u>20 12 г.</u> <sup>2</sup>	На 31 декабря <u>20 11 г.</u> <sup>5</sup>
Всего	0	0	0
в том числе:			
(вид)			
(вид)			
И т. д.			

#### 6. Затраты на производство

Наименование показателя	Код строки	За <u>20 13 г.</u> <sup>1</sup>	За <u>20 12 г.</u> <sup>2</sup>
Материальные затраты	5610	1034650	620977
Расходы на оплату труда	5620	935028	791597
Отчисления на социальные нужды	5630	257873	212853
Амортизация	5640	137817	136422
Прочие затраты	5650	424377	295193
Итого по элементам	5660	2789745	2057042
Изменение остатков (прирост [-], уменьшение [+]): незавершенного производства, готовой продукции и др.	5670	-335655	-410133
Итого расходы по обычным видам деятельности	5600	2454090	1646909

## 7. Оценочные обязательства

Наименование показателя	Код строки	Остаток на начало года	Признано	Погашено	Списано как избыточная сумма	Остаток на конец периода
<b>Оценочные обязательства — всего</b>	<b>5700</b>	56947	275829	(205554)	(14759)	112463
в том числе:						
по оплате предстоящих отпусков <i>(вид оценочного обязательства)</i>	5701	25836	102479	(97187)	(0)	31128
по выплате вознаграждения за выслугу лет <i>(вид оценочного обязательства)</i>	5702	0	97945	(97945)	(0)	0
по гарантийному обслуживанию и ремонту <i>(вид оценочного обязательства)</i>	5703	31077	75405	(10388)	(14759)	81335
резерв по выплату санкций <i>(вид оценочного обязательства)</i>	5704	34	0	(34)	(0)	0

**8. Обеспечение обязательств**

Наименование показателя	Код строки	На <u>31 декабря 20 13 г.</u> <sup>4</sup>	На 31 декабря 20 <u>12 г.</u> <sup>2</sup>	На 31 декабря 20 <u>11 г.</u> <sup>5</sup>
Полученные — всего	5800	0	220	155
в том числе:				
Договора поручительства № 1 и № 2 от 18.08.2011 г., договора поручительства №1 и № 2 от 12.11.2012 г. <i>(вид)</i>	5801	0	220	155
Выданные — всего	5810	0	0	0
в том числе:				
<i>(вид)</i>	5811	0	0	0

## 9. Государственная помощь

Наименование показателя		Код строки	За 20 <u>13</u> г. <sup>1</sup>		За 20 <u>12</u> г. <sup>2</sup>	
Получено бюджетных средств — всего		5900	0		0	
в том числе:						
на текущие расходы		5901	0		0	
на вложения во внеоборотные активы		5905	0		0	
			На начало года	Получено за год	Возвращено за год	На конец года
Бюджетные кредиты — всего	20 <u>13</u> г. <sup>1</sup>	5910	0	80295	(0)	0
	20 <u>12</u> г. <sup>2</sup>	5920	0	0	(0)	0
в том числе: на выполнение госконтракта (наименование цели)	20 <u>13</u> г. <sup>1</sup>	5911	0	80295	(0)	0
	20 <u>12</u> г. <sup>2</sup>	5921	0	0	(0)	0
И т. д.						

## Примечания

1 Указывается отчетный год.

2 Указывается предыдущий год.

3 В случае переоценки в графе «Первоначальная стоимость» приводится текущая рыночная стоимость или текущая (восстановительная) стоимость.

4 Указывается отчетная дата отчетного периода.

5 Указывается год, предшествующий предыдущему.

6 Некоммерческая организация графы «Накопленная амортизация» и «Начисленная амортизация» именуется соответственно «Накопленный износ» и «Начисленный износ».


7 Накопленная корректировка определяется как

разница между первоначальной и текущей рыночной стоимостью — по финансовым вложениям, по которым можно определить текущую рыночную стоимость,

начисленная в течение срока обращения разница между первоначальной стоимостью и номинальной стоимостью — по долговым ценным бумагам, по которым не определяется текущая рыночная стоимость, величина резерва под обесценение финансовых вложений, созданного на предыдущую отчетную дату — по финансовым вложениям, по которым не определяется текущая рыночная стоимость.

8 Данные раскрываются за минусом дебиторской задолженности, поступившей и погашенной (списанной) в одном отчетном периоде.

9 Данные раскрываются за минусом кредиторской задолженности, поступившей и погашенной (списанной) в одном отчетном периоде.

Руководитель  Немыченков В.С.  
(подпись) (расшифровка подписи)Главный бухгалтер  Бондаренко А.С.  
(подпись) (расшифровка подписи)

« 30 » марта 20 14 г.