

**Бухгалтерский баланс**  
на 31 декабря 2012 г.

Организация ОАО "Тайфун" по ОКПО  
Идентификационный номер налогоплательщика \_\_\_\_\_ ИНН  
Вид экономической деятельности производство радиолокационной аппаратуры по ОКВЭД  
Организационно-правовая форма / форма собственности открытое  
акционерное общество / смешанная по ОКОПФ/ОКФС  
Единица измерения: тыс. руб. по ОКЕИ  
Местонахождение (адрес) 248009, г. Калуга, Грабцевское шоссе, 174

Форма по ОКУД  
Дата (число, месяц, год)  
по ОКПО  
ИНН  
по ОКВЭД  
по ОКОПФ/ОКФС  
по ОКЕИ

Коды		
0710001		
31	12	2012
07511057		
4026005699		
33.20.2		
47	41	
384		

Пояснения <sup>1</sup>	Наименование показателя <sup>2</sup>	Код строки	На <u>31 декабря</u> 20 <u>12</u> г. <sup>3</sup>	На 31 декабря 20 <u>11</u> г. <sup>4</sup>	На 31 декабря 20 <u>10</u> г. <sup>5</sup>
	<b>АКТИВ</b>				
	<b>I. ВНЕОБОРОТНЫЕ АКТИВЫ</b>				
1.1, 1.2, 1.3	Нематериальные активы	1110	1065	197	13
	Результаты исследований и разработок	1120	0	0	0
	Нематериальные поисковые активы	1130	0	0	0
	Материальные поисковые активы	1140	0	0	0
	Основные средства, в том числе:	1150	1619725	1717427	1487011
2.1, 2.3, 2.4	основные средства в эксплуатации	1151	1539887	1601949	1386476
1.5, 2.2	незавершенные капитальные вложения	1152	71032	79390	79870
	авансы, выданные на приобретение основных средств	1153	8806	36088	20665
2.4	Доходные вложения в материальные ценности	1160	0	61	325
3.1, 3.2	Финансовые вложения	1170	51	51	66
	Отложенные налоговые активы	1180	67631	68864	16101
	Прочие внеоборотные активы	1190	4643	2400	2063
	в т. ч.: неисключительные права (программные продукты, лицензии)	1191	4643	2400	2063
	<b>Итого по разделу I</b>	<b>1100</b>	<b>1693115</b>	<b>1789000</b>	<b>1505579</b>
	<b>II. ОБОРОТНЫЕ АКТИВЫ</b>				
4.1,4.2	Запасы	1210	1461648	796954	1461523
	Налог на добавленную стоимость по приобретенным ценностям	1220	17707	16663	17859
5.1, 5.2	Дебиторская задолженность	1230	382092	285110	497132
3.1	Финансовые вложения (за исключением денежных эквивалентов)	1240	0	0	0
	Денежные средства и денежные эквиваленты	1250	973003	946484	853708
	Прочие оборотные активы	1260	317068	188030	331612
	в т. ч.: НДС с полученных авансов	1261	309440	187905	331373
	банковская гарантия	1262	7400	0	0
	расходы на страхование	1263	228	125	239
	<b>Итого по разделу II</b>	<b>1200</b>	<b>3151518</b>	<b>2233241</b>	<b>3161834</b>
	<b>БАЛАНС</b>	<b>1600</b>	<b>4844633</b>	<b>4022241</b>	<b>4667413</b>

Пояснения <sup>1</sup>	Наименование показателя <sup>2</sup>	Код строки	На 31 декабря	На 31 декабря	На 31 декабря
			20 12 г. <sup>3</sup>	20 11 г. <sup>4</sup>	20 10 г. <sup>5</sup>
	<b>ПАССИВ</b>				
	<b>III. КАПИТАЛ И РЕЗЕРВЫ<sup>6</sup></b>				
	Уставный капитал (складочный капитал, уставный фонд, вклады товарищей)* (1)	1310	1156995	1156995	1156995
	Собственные акции, выкупленные у акционеров* (2)	1320	(0) <sup>7</sup>	(0)	(0)
	Переоценка внеоборотных активов	1340	349347	376945	209613
	Добавочный капитал (без переоценки)* (3)	1350	0	0	0
	Резервный капитал* (4)	1360	225000	200000	96500
	Нераспределенная прибыль (непокрытый убыток)* (5)	1370	655947	629406	560517
	<b>Итого по разделу III</b>	<b>1300</b>	<b>2387289</b>	<b>2363346</b>	<b>2023625</b>
	<b>IV. ДОЛГОСРОЧНЫЕ ОБЯЗАТЕЛЬСТВА</b>				
	Заемные средства	1410	0	0	0
	Отложенные налоговые обязательства	1420	13588	35854	54340
	Оценочные обязательства	1430	28118	45482	39202
5.3	Прочие обязательства	1450	423928	364529	347194
	<b>Итого по разделу IV</b>	<b>1400</b>	<b>465634</b>	<b>445865</b>	<b>440736</b>
	<b>V. КРАТКОСРОЧНЫЕ ОБЯЗАТЕЛЬСТВА</b>				
	Заемные средства	1510	0	0	0
5.3, 5.4	Кредиторская задолженность	1520	1962873	1182753	2172476
	Доходы будущих периодов	1530	8	14	21
7	Оценочные обязательства	1540	28829	30263	30555
	Прочие обязательства	1550	0	0	0
	<b>Итого по разделу V</b>	<b>1500</b>	<b>1991710</b>	<b>1213030</b>	<b>2203052</b>
	<b>БАЛАНС</b>	<b>1700</b>	<b>4844633</b>	<b>4022241</b>	<b>4667413</b>

Руководитель

Немыченков В.С.

(расшифровка подписи)

Главный бухгалтер

Бондаренко А.С.

(подпись)

(расшифровка подписи)

30 марта 2013 г.

## Примечания

1. Указывается номер соответствующего пояснения к бухгалтерскому балансу и отчету о прибылях и убытках.
2. В соответствии с положением по бухгалтерскому учету «Бухгалтерская отчетность организации» 11/99, утвержденным приказом Министерства финансов Российской Федерации от 6 июля 1999 г. № 43н (по заключению Министерства юстиции Российской Федерации № 6417-ПК от 6 августа 1999 г. указанный приказ в государственной регистрации не нуждается), показатели об отдельных активах, обязательствах могут приводиться общей суммой с раскрытием в пояснениях к бухгалтерскому балансу, если каждый из этих показателей в отдельности несущественен для оценки заинтересованными пользователями финансового положения организации или финансовых результатов ее деятельности.
3. Указывается отчетная дата отчетного периода.
4. Указывается предыдущий год.
5. Указывается год, предшествующий предыдущему.
6. Некоммерческая организация именуется указанными раздел «Целевое финансирование». Вместо показателей «Уставный капитал», «Добавочный капитал», «Резервный капитал» и «Нераспределенная прибыль (непокрытый убыток)» некоммерческая организация включает показатели «Паевой фонд», «Целевой капитал», «Целевые средства», «Фонд недвижимого и особо ценного движимого имущества», «Резервный и иные целевые фонды» (в зависимости от формы некоммерческой организации и источников формирования имущества).
7. Здесь и в других формах отчетов вычитаемый или отрицательный показатель показывается в круглых скобках.

**Отчет о финансовых результатах**  
за \_\_\_\_\_ год **20 12** г.


Организация \_\_\_\_\_ **ОАО "Тайфун"** \_\_\_\_\_  
Идентификационный номер налогоплательщика \_\_\_\_\_  
Вид экономической деятельности \_\_\_\_\_ **производство радиолокационной аппаратуры** \_\_\_\_\_  
Организационно-правовая форма / форма собственности \_\_\_\_\_ **открытое** \_\_\_\_\_  
**акционерное общество/ смешанная** \_\_\_\_\_  
Единица измерения: тыс. руб.

Дата (число, месяц, год) \_\_\_\_\_  
Форма по ОКУД \_\_\_\_\_  
по ОКПО \_\_\_\_\_  
ИНН \_\_\_\_\_  
по ОКВЭД \_\_\_\_\_  
по ОКОПФ/ОКФС \_\_\_\_\_  
по ОКЕИ \_\_\_\_\_

Коды		
0710002		
31	12	2012
07511057		
4026005699		
33.20.2		
47		41
384		

Пояснения <sup>1</sup>	Наименование показателя <sup>2</sup>	Код строки	За _____ год	
			20 _____ 12 _____ г. <sup>3</sup>	20 _____ 11 _____ г. <sup>4</sup>
	Выручка <sup>5</sup>	2110	1789514	3161364
6.	Себестоимость продаж	2120	(1637320)	(2913933)
	Валовая прибыль (убыток)	2100	152194	247431
6.	Коммерческие расходы	2210	(9589)	(24236)
	Управленческие расходы	2220	(0)	(0)
	Прибыль (убыток) от продаж	2200	142605	223195
	Доходы от участия в других организациях	2310	417	1368
	Проценты к получению	2320	30986	18528
	Проценты к уплате	2330	0	0
	Прочие доходы	2340	69754	120873
	Прочие расходы	2350	(231964)	(162573)
	Прибыль (убыток) до налогообложения	2300	11798	201391
	Текущий налог на прибыль	2410	(0)	(102965)
	в т. ч. постоянные налоговые обязательства (активы)	2421	(23392)	(9205)
	Изменение отложенных налоговых обязательств	2430	21033	18487
	Изменение отложенных налоговых активов	2450	0	52762
	Прочее	2460	(313)	(1961)
	Чистая прибыль (убыток)	2400	32518	167714

Пояснения <sup>1</sup>	Наименование показателя <sup>2</sup>	Код строки	За _____ год		За _____ год	
			20____12 г. <sup>3</sup>	г. <sup>3</sup>	20____11 г. <sup>4</sup>	г. <sup>4</sup>
	<b>СПРАВОЧНО</b>					
	Результат от переоценки внеоборотных активов, не включаемый в чистую прибыль (убыток) периода	2510		0		179482
	Результат от прочих операций, не включаемый в чистую прибыль (убыток) периода	2520		648		12423
	Совокупный финансовый результат периода <sup>6</sup>	2500		33166		359619
	Базовая прибыль (убыток) на акцию	2900		0		0
	Разводненная прибыль (убыток) на акцию	2910		0		0

Руководитель  Немыченков В.С.  
(подпись) (расшифровка подписи)

Главный бухгалтер  Бондаренко А.С.  
(подпись) (расшифровка подписи)

« 30 » мая 2013

Примечания

1. Указывается номер соответствующего пояснения к бухгалтерскому балансу и отчету о прибылях и убытках.
2. В соответствии с Положением по бухгалтерскому учету «Бухгалтерская отчетность организации» 11/99, утвержденным приказом Министерства финансов Российской Федерации от 6 июля 1999 г. № 43н (по заключению Министерства юстиции Российской Федерации № 6417-ПК от 5 августа 1999 г. указанный приказ в государственной регистрации не нуждается), показатели об отдельных доходах и расходах могут приводиться в отчете о прибылях и убытках общей суммой с раскрытием в пояснениях к отчету о прибылях и убытках, если каждый из этих показателей в отдельности несущественен для оценки заинтересованными пользователями финансового положения организации или финансовых результатов ее деятельности.
3. Указывается отчетный период.
4. Указывается период предыдущего года, аналогичный отчетному периоду.
5. Выручка отражается за минусом налога на добавленную стоимость, акцизов.
6. Совокупный финансовый результат периода определяется как сумма строк «Чистая прибыль (убыток)», «Результат от переоценки внеоборотных активов, не включаемый в чистую прибыль (убыток) периода» и «Результат от прочих операций, не включаемый в чистую прибыль (убыток) отчетного периода».

## Отчет об изменениях капитала за 20 12 г.

Организация ОАО "Тайфун"  
Идентификационный номер налогоплательщика \_\_\_\_\_  
Вид экономической деятельности производство радиолокационной аппаратуры  
Организационно-правовая форма / форма собственности открытое акционерное общество  
смешанная  
Единица измерения: тыс. руб.

Дата (число, месяц, год) \_\_\_\_\_  
Форма по ОКУД \_\_\_\_\_  
по ОКПО \_\_\_\_\_  
ИНН \_\_\_\_\_  
по ОКВЭД \_\_\_\_\_  
по ОКОПФ/ОКФС \_\_\_\_\_  
по ОКЕИ \_\_\_\_\_

Коды		
0710003		
31	12	2012
07511057		
4026005699		
33.20.2		
47		41
384		

### 1. Движение капитала

Наименование показателя	Код строки	Уставный капитал	Собственные акции, выкупленные у акционеров	Добавочный капитал	Резервный капитал	Нераспределенная прибыль (непокрытый убыток)	Итого
Величина капитала на 31 декабря 20 <u>10</u> г. <sup>1</sup>	3100	1156995	(0)	209613	96500	560517	2023625
За 20 <u>11</u> г. <sup>2</sup>							
Увеличение капитала — всего:	3210	0	0	895318	0	180854	1076172
в том числе:							
чистая прибыль	3211	x	x	x	x	167714	167714
переоценка имущества	3212	x	x	895318	x	0	895318
доходы, относящиеся непосредственно на увеличение капитала	3213	x	x	0	x	13140	13140
дополнительный выпуск акций	3214	0	0	0	x	x	0
увеличение номинальной стоимости акций	3215	0	0	0	x	0	x
реорганизация юридического лица	3216	0	0	0	0	0	0



Наименование показателя	Код строки	Уставный капитал	Собственные акции, выкупленные у акционеров	Добавочный капитал	Резервный капитал	Нераспределенная прибыль (непокрытый убыток)	Итого
Уменьшение капитала — всего:	3220	(0)	0	(727986)	(0)	(8465)	(736451)
в том числе:							
убыток	3221	x	x	x	x	(0)	(0)
переоценка имущества	3222	x	x	(715836)	x	(0)	(715836)
расходы, относящиеся непосредственно на уменьшение капитала	3223	x	x	(12150)	x	(0)	(12150)
уменьшение номинальной стоимости акций	3224	(0)	0	0	x	0	(0)
уменьшение количества акций	3225	(0)	0	0	x	0	(0)
реорганизация юридического лица	3226	0	0	0	0	0	(0)
дивиденды	3227	x	x	x	x	(8465)	(8465)
Изменение добавочного капитала	3230	x	x	0	0	0	x
Изменение резервного капитала	3240	x	x	x	103500	(103500)	x
Величина капитала на 31 декабря 20 11 г. <sup>2</sup>	3200	1156995	(0)	376945	200000	629406	2363346
<u>За 20 12 г.<sup>3</sup></u>							
Увеличение капитала — всего:	3310	0	0	0	0	60763	60763
в том числе:							
чистая прибыль	3311	x	x	x	x	32518	32518
переоценка имущества	3312	x	x	0	x	27597	27597
доходы, относящиеся непосредственно на увеличение капитала	3313	x	x	0	x	648	648
дополнительный выпуск акций	3314	0	0	0	x	x	0
увеличение номинальной стоимости акций	3315	0	0	0	x	x	0
реорганизация юридического лица	3316	0	0	0	0	0	0
Уменьшение капитала — всего:	3320	(0)	0	(27598)	(0)	(9222)	(36820)
в том числе:							
убыток	3321	x	x	x	x	(0)	(0)
переоценка имущества	3322	x	x	(27597)	x	(0)	(27597)
расходы, относящиеся непосредственно на уменьшение капитала	3323	x	x	(1)	x	(0)	(1)
уменьшение номинальной стоимости акций	3324	(0)	0	0	x	0	(0)
уменьшение количества акций	3325	(0)	0	0	x	0	(0)
реорганизация юридического лица	3326	0	0	0	0	0	(0)
дивиденды	3327	x	x	x	x	(9222)	(9222)
Изменение добавочного капитала	3330	x	x	0	0	0	x
Изменение резервного капитала	3340	x	x	x	25000	(25000)	x
Величина капитала на 31 декабря 20 12 г. <sup>3</sup>	3300	1156995	(0)	349347	225000	655947	2387289

### 3. Чистые активы

Наименование показателя	Код строки	На 31 декабря 20 12 г. <sup>3</sup>	На 31 декабря 20 11 г. <sup>2</sup>	На 31 декабря 20 10 г. <sup>1</sup>
Чистые активы	3600	2387297	2363360	2023646

Руководитель  Немченков В.С.  
(подпись) (расшифровка подписи)

Главный бухгалтер  Бондаренко А.С.  
(подпись) (расшифровка подписи)

« 30 » марта 20 13

Примечания

1. Указывается год, предшествующий предыдущему.
2. Указывается предыдущий год.
3. Указывается отчетный год.



**Отчет о движении денежных средств**  
за \_\_\_\_\_ год **20 12** г.

Организация \_\_\_\_\_ **ОАО "Тайфун"**  
Идентификационный номер налогоплательщика \_\_\_\_\_  
Вид экономической деятельности \_\_\_\_\_ **производство радиолокационной аппаратуры**  
Организационно-правовая форма / форма собственности \_\_\_\_\_ **открытое акционерное общество / смешанная**  
Единица измерения: тыс. руб.

Коды		
0710004		
31	12	2012
07511057		
4026005699		
33.20.2		
47	41	
384		

Наименование показателя	Код строки	За _____ год	За _____ год
		20 12 г. <sup>1</sup>	20 11 г. <sup>2</sup>
<b>Денежные потоки от текущих операций</b>			
Поступления — всего	4110	2161454	1934430
в том числе:			
от продажи продукции, товаров, работ и услуг	4111	2099478	1874332
арендных платежей, лицензионных платежей, роялти, комиссионных и иных аналогичных платежей	4112	3490	3914
от перепродажи финансовых вложений	4113	0	0
прочие поступления	4119	58486	56184
Платежи — всего	4120	(2038599)	(1740214)
в том числе:			
поставщикам (подрядчикам) за сырье, материалы, работы, услуги	4121	(822514)	(586294)
в связи с оплатой труда работников	4122	(911371)	(832601)
в том числе: страховые выплаты		(205672)	(195573)
процентов по долговым обязательствам	4123	(0)	(0)
налога на прибыль организаций	4124	(54803)	(106974)
прочие платежи	4129	(249911)	(214345)
в т. числе: бюджетные платежи		(154262)	(134895)
подотчетные суммы		(52112)	(42595)
ссуды работникам		(42561)	(20055)
Сальдо денежных потоков от текущих операций	4100	122855	194216



Наименование показателя	Код строки	За _____ год	
		20 12 г. <sup>1</sup>	20 11 г. <sup>2</sup>
<b>Денежные потоки от инвестиционных операций</b>			
Поступления — всего	4210	1929	25287
в том числе:			
от продажи внеоборотных активов (кроме финансовых вложений)	4211	1512	8078
от продажи акций других организаций (долей участия)	4212	0	339
от возврата предоставленных займов, от продажи долговых ценных бумаг (прав требования денежных средств к другим лицам)	4213	0	15000
дивидендов, процентов по долговым финансовым вложениям и аналогичных поступлений от долевого участия в других организациях	4214	417	1870
прочие поступления	4219	0	0
Платежи — всего	4220	(71548)	(129917)
в том числе:			
в связи с приобретением, созданием, модернизацией, реконструкцией и подготовкой к использованию внеоборотных активов	4221	(71548)	(114917)
в связи с приобретением акций других организаций (долей участия)	4222	(0)	(0)
в связи с приобретением долговых ценных бумаг (прав требования денежных средств к другим лицам), предоставление займов другим лицам	4223	(0)	(15000)
процентов по долговым обязательствам, включаемым в стоимость инвестиционного актива	4224	(0)	(0)
прочие платежи	4229	(0)	(0)
Сальдо денежных потоков от инвестиционных операций	4200	-69619	-104630
<b>Денежные потоки от финансовых операций</b>			
Поступления — всего	4310	0	0
в том числе:			
получение кредитов и займов	4311	0	0
денежных вкладов собственников (участников)	4312	0	0
от выпуска акций, увеличения долей участия	4313	0	0
от выпуска облигаций, векселей и других долговых ценных бумаг и др.)	4314	0	0
прочие поступления	4319	0	0

Наименование показателя	Код строки	За год	
		20 12 г. <sup>1</sup>	20 11 г. <sup>2</sup>
Платежи — всего	4320	(9252)	(14060)
в том числе:			
собственникам (участникам) в связи с выкупом у них акций (долей участия) организации или их выходом из состава участников	4321	(0)	(0)
на уплату дивидендов и иных платежей по распределению прибыли в пользу собственников (участников)	4322	(9252)	(14060)
в связи с погашением (выкупом) векселей и других долговых ценных бумаг, возврат кредитов и займов	4323	(0)	(0)
прочие платежи	4329	(0)	(0)
Сальдо денежных потоков от финансовых операций	4300	-9252	-14060
<b>Сальдо денежных потоков за отчетный период</b>	<b>4400</b>	<b>43984</b>	<b>75526</b>
<b>Остаток денежных средств и денежных эквивалентов на начало отчетного периода</b>	<b>4450</b>	<b>946484</b>	<b>853708</b>
<b>Остаток денежных средств и денежных эквивалентов на конец отчетного периода</b>	<b>4500</b>	<b>973003</b>	<b>946484</b>
Величина влияния изменений курса иностранной валюты по отношению к рублю	4490	-17465	17250

Руководитель

Немыченков В.С.

Главный бухгалтер

Бондаренко А.С.

(подпись)

(расшифровка подписи)

(подпись)

(расшифровка подписи)

30 » марта

20 13 г.

Примечания

1. Указывается отчетный период.
2. Указывается период предыдущего года, аналогичный отчетному периоду.



Пояснения по ОАО "Тайфун" за 2012 год к бухгалтерскому балансу  
и отчету о финансовых результатах (тыс. руб.)

1. Нематериальные активы и расходы на научно-исследовательские, опытно-конструкторские  
и технологические работы (НИОКР)

1.1. Наличие и движение нематериальных активов

0710005 с. 1

Наименование показателя	Период	Код строки	На начало года		Изменения за период						На конец периода		
			первоначальная стоимость <sup>3</sup>	накопленная амортизация и убытки от обесценения	Поступило	Выбыло		начислено амортизации	Убыток от обесценения	Переоценка		первоначальная стоимость <sup>3</sup>	накопленная амортизация и убытки от обесценения
						первоначальная стоимость <sup>3</sup>	накопленная амортизация и убытки от обесценения			Первоначальная стоимость <sup>3</sup>	Накопленная амортизация		
<b>Нематериальные активы — всего</b>	за 20 <u>12</u> г. <sup>1</sup>	5100	244	(47)	924	(0)	0	(56)	0	0	0	1168	(103)
	за 20 <u>11</u> г. <sup>2</sup>	5110	42	(29)	202	(0)	0	(18)	0	0	0	244	(47)
в том числе:	за 20 <u>12</u> г. <sup>1</sup>	5101	3	(2)	327	(0)	0	(8)	0	0	0	330	(10)
изобретение (вид нематериальных активов)	за 20 <u>11</u> г. <sup>2</sup>	5111	3	(1)	0	(0)	0	(1)	0	0	0	3	(2)
товарный знак  (вид нематериальных активов)	за 20 <u>12</u> г. <sup>1</sup>	5102	240	(45)	85	(0)	0	(30)	0	0	0	325	(75)
	за 20 <u>11</u> г. <sup>2</sup>	5112	39	(28)	201	(0)	0	(17)	0	0	0	240	(45)
полезная модель  (вид нематериальных активов)	за 20 <u>12</u> г. <sup>1</sup>	5102	1	(0)	457	(0)	0	(15)	0	0	0	458	(15)
	за 20 <u>11</u> г. <sup>2</sup>	5112	0	0	1	(0)	0	(0)	0	0	0	1	(0)
промышленный образец  (вид нематериальных активов)	за 20 <u>12</u> г. <sup>1</sup>	5103	0	(0)	55	(0)	0	(3)	0	0	0	55	(3)
	за 20 <u>11</u> г. <sup>2</sup>	5113	0	(0)	0	(0)	0	(0)	0	0	0	0	(0)

**1.2. Первоначальная стоимость нематериальных активов, созданных самой организацией**

Наименование показателя	Код строки	На <u>31 декабря</u> <u>20 12 г.</u> <sup>4</sup>	На 31 декабря <u>20 11 г.</u> <sup>2</sup>	На 31 декабря <u>20 10 г.</u> <sup>5</sup>
Всего	5120	1168	245	42
в том числе:				
изобретение <i>(вид нематериальных активов)</i>	5121	330	3	3
товарный знак <i>(вид нематериальных активов)</i>	5122	325	240	39
полезная модель <i>(вид нематериальных активов)</i>	5123	458	1	0
промышленный образец <i>(вид нематериальных активов)</i>	5124	55	1	0





### 1.5. Незаконченные и неоформленные НИОКР и незаконченные операции по приобретению нематериальных активов

Наименование показателя	Период	Код строки	На начало года	Изменения за период			На конец периода
				затраты за период	списано затрат как не давших положительного результата	принято к учету в качестве нематериальных активов или НИОКР	
Затраты по незаконченным исследованиям и разработкам — всего	за 20 <u>12</u> г. <sup>1</sup>	5160	0	0	(0)	(0)	0
	за 20 <u>11</u> г. <sup>2</sup>	5170	0	0	(0)	(0)	0
незаконченные операции по приобретению нематериальных активов — всего	за 20 <u>12</u> г. <sup>1</sup>	5180	305	935	(2)	(924)	314
	за 20 <u>11</u> г. <sup>2</sup>	5190	140	367	(0)	(202)	305
в том числе:	за 20 <u>12</u> г. <sup>1</sup>	5181	60	25	(0)	(85)	0
товарный знак <i>(объект, группа объектов)</i>	за 20 <u>11</u> г. <sup>2</sup>	5191	129	132	(0)	(201)	60
полезная модель <i>(объект, группа объектов)</i>	за 20 <u>12</u> г. <sup>1</sup>	5182	4	602	(0)	(457)	149
	за 20 <u>11</u> г. <sup>2</sup>	1592	0	5	(0)	(1)	4
промышленный образец <i>(объект, группа объектов)</i>	за 20 <u>12</u> г. <sup>1</sup>	5183	55	2	(0)	(55)	2
	за 20 <u>11</u> г. <sup>2</sup>	1593	1	54	(0)	(0)	55
изобретение <i>(объект, группа объектов)</i>	за 20 <u>12</u> г. <sup>1</sup>	5184	183	306	(2)	(327)	160
	за 20 <u>11</u> г. <sup>2</sup>	1594	10	173	(0)	(0)	183
программа ЭВМ <i>(объект, группа объектов)</i>	за 20 <u>12</u> г. <sup>1</sup>	5185	3	0	(0)	(0)	3
	за 20 <u>11</u> г. <sup>2</sup>	1595	0	3	(0)	(0)	3

## 2. Основные средства

### 2.1. Наличие и движение основных средств

Наименование показателя	Период	Код строки	На начало года		Изменения за период						На конец периода	
					Поступило	Выбыло объектов		начислено амортизации <sup>6</sup>	Переоценка			
			первоначальная стоимость <sup>3</sup>	накопленная амортизация <sup>6</sup>		первоначальная стоимость <sup>3</sup>	накопленная амортизация <sup>6</sup>		первоначальная стоимость <sup>3</sup>	накопленная амортизация <sup>6</sup>	первоначальная стоимость <sup>3</sup>	накопленная амортизация <sup>6</sup>
<b>Основные средства (без учета доходных вложений в материальные ценности) — всего</b>	3а 20 <u>12</u> г. <sup>1</sup>	5200	3963473	(2378452)	139374	(116622)	63967	(137185)	0	(0)	3986225	(2451670)
	3а 20 <u>11</u> г. <sup>2</sup>	5210	2993238	(1627761)	142168	(40827)	30476	(96782)	868894	(684385)	3963473	(2378452)
в том числе:	3а 20 <u>12</u> г.	5201	1312584	(447910)	2181	(55480)	12318	(14204)	0	(0)	1259285	(449796)
Здания <i>(группа основных средств)</i>	3а 20 <u>11</u> г. <sup>2</sup>	5211	1194622	(389291)	200	(448)	99	(12825)	118210	(45893)	1312584	(447910)
из них: жилые здания (общежития) <i>(группа основных средств)</i>	3а 20 <u>12</u> г. <sup>1</sup>	5202	88754	(16928)	0	(53467)	12295	(699)	(0)	0	35287	(5332)
	3а 20 <u>11</u> г. <sup>2</sup>	5212	115145	(20999)	0	(0)	0	(956)	(26391)	5027	88754	(16928)
Сооружения и передаточные устройства <i>(группа основных средств)</i>	3а 20 <u>12</u> г. <sup>1</sup>	5203	130500	(116739)	586	(711)	411	(1813)	0	(0)	130375	(118141)
	3а 20 <u>11</u> г. <sup>2</sup>	5213	115741	(101487)	0	(477)	354	(1835)	15236	(13771)	130500	(116739)
Машины и оборудование <i>(группа основных средств)</i>	3а 20 <u>12</u> г. <sup>1</sup>	5205	2099800	(1658390)	122006	(59242)	50106	(97071)	0	(0)	2162564	(1705355)
	3а 20 <u>11</u> г. <sup>2</sup>	5215	1310824	(1026125)	116250	(27714)	27653	(62843)	700440	(597075)	2099800	(1658390)
Транспортные средства <i>(группа основных средств)</i>	3а 20 <u>12</u> г. <sup>1</sup>	5206	31439	(23136)	4614	(294)	294	(1843)	0	(0)	35759	(24685)
	3а 20 <u>11</u> г. <sup>2</sup>	5216	23874	(18641)	3772	(1358)	1358	(1669)	5151	(4184)	31439	(23136)
Прочие ОС (инструмент, оснастка, спецоснастка, инвентарь) <i>(группа основных средств)</i>	3а 20 <u>12</u> г. <sup>1</sup>	5207	174094	(132277)	9987	(895)	838	(22254)	0	(0)	183186	(153693)
	3а 20 <u>11</u> г. <sup>2</sup>	5217	125770	(92217)	21946	(1026)	1012	(17610)	27404	(23462)	174094	(132277)
земельные участки <i>(группа основных средств)</i>	3а 20 <u>12</u> г. <sup>1</sup>	5208	215056	(0)	0	(0)	0	(0)	0	(0)	215056	(0)
	3а 20 <u>11</u> г. <sup>2</sup>	5218	222407	(0)	0	(9804)	0	(0)	2453	(0)	215056	(0)
<b>Учтено в составе доходных вложений в материальные ценности — всего</b>	3а 20 <u>12</u> г. <sup>1</sup>	5220	412	(351)	0	(412)	377	(377)	0	0	0	(0)
	3а 20 <u>11</u> г. <sup>2</sup>	5230	1093	(768)	0	(681)	516	(99)	0	0	412	(351)
в том числе:	3а 20 <u>12</u> г. <sup>1</sup>	5221	412	(351)	0	(412)	377	(377)	0	0	0	(0)
имущество, пред-е в аренду <i>(группа объектов)</i>	3а 20 <u>11</u> г. <sup>2</sup>	5231	1093	(768)	0	(681)	516	(99)	0	0	412	(351)

## 2.2. Незавершенные капитальные вложения

Наименование показателя	Период	Код строки	На начало года	Изменения за период			На конец периода
				затраты за период	списано	принято к учету в качестве основных средств или увеличена стоимость	
Незавершенное строительство и незаконченные операции по приобретению, модернизации и т. п. основных средств — всего	за 20 <u>12</u> г. <sup>1</sup>	5240	76836	133423	(188)	(139375)	70696
	за 20 <u>11</u> г. <sup>2</sup>	5250	79730	139274	(0)	(175131)	76836
в том числе:	за 20 <u>12</u> г. <sup>1</sup>	5241	31089	25551	(0)	(2181)	54459
	за 20 <u>11</u> г. <sup>2</sup>	5251	27169	4120	(0)	(200)	31089
здания <i>(группа объектов)</i>	за 20 <u>12</u> г. <sup>1</sup>	5242	1497	0	(0)	(586)	911
	за 20 <u>11</u> г. <sup>2</sup>	5252	657	840	(0)	(0)	1497
сооружения <i>(группа объектов)</i>	за 20 <u>12</u> г. <sup>1</sup>	5243	43079	95453	(188)	(123711)	14633
	за 20 <u>11</u> г. <sup>2</sup>	5253	46101	77916	(0)	(80938)	43079
машины и оборудование <i>(группа объектов)</i>	за 20 <u>12</u> г. <sup>1</sup>	5244	0	3480	(0)	(3480)	0
	за 20 <u>11</u> г. <sup>2</sup>	5254	0	3772	(0)	(3772)	0
транспортные устройства <i>(группа объектов)</i>	за 20 <u>12</u> г. <sup>1</sup>	5245	250	886	(0)	(1059)	77
	за 20 <u>11</u> г. <sup>2</sup>	5255	276	1519	(0)	(1545)	250
производственный и хозяйственный инвентарь <i>(группа объектов)</i>	за 20 <u>12</u> г. <sup>1</sup>	5246	921	8040	(0)	(8345)	616
	за 20 <u>11</u> г. <sup>2</sup>	5256	5527	51056	(0)	(55662)	921
инструмент и оснастка <i>(группа объектов)</i>	за 20 <u>12</u> г. <sup>1</sup>	5248	0	13	(0)	(13)	0
	за 20 <u>11</u> г. <sup>2</sup>	5258	0	51	(0)	(51)	0
прочие основные средства <i>(группа объектов)</i>	за 20 <u>12</u> г. <sup>1</sup>	5248	0	13	(0)	(13)	0
	за 20 <u>11</u> г. <sup>2</sup>	5258	0	51	(0)	(51)	0

**2.3. Изменение стоимости основных средств в результате достройки, дооборудования, реконструкции и частичной ликвидации**

Наименование показателя	Код строки	За 20 <u>12</u> г. <sup>1</sup>	За 20 <u>11</u> г. <sup>2</sup>
Увеличение стоимости объектов основных средств в результате достройки, дооборудования, реконструкции — всего	5260	6596	603
в том числе:			
здания <i>(объект основных средств)</i>	5261	168	200
сооружения и передаточные устройства <i>(объект основных средств)</i>	5262	586	0
машины и оборудование <i>(объект основных средств)</i>	5263	5842	403

## 2.4. Иное использование основных средств

Наименование показателя	Код строки	На <u>31 декабря</u> <u>20 12 г.</u> <sup>4</sup>	На 31 декабря <u>20 11 г.</u> <sup>2</sup>	На 31 декабря <u>20 10 г.</u> <sup>5</sup>
Переданные в аренду основные средства, числящиеся на балансе	5280	13784	13921	8468
Переданные в аренду основные средства, числящиеся за балансом	5281	0	0	0
Полученные в аренду основные средства, числящиеся на балансе	5282	0	0	0
Полученные в аренду основные средства, числящиеся за балансом	5283	0	0	33115
Объекты недвижимости, принятые в эксплуатацию и фактически используемые, находящиеся в процессе государственной регистрации	5284	0	0	0
Основные средства, переведенные на консервацию	5285	48291	41422	48958
Иное использование основных средств (зalog и др.)	5286	0	0	0



**3. Финансовые вложения**  
**3.1. Наличие и движение финансовых вложений**

Наименование показателя	Период	Код строки	На начало года		Изменения за период				На конец периода		
			первоначальная стоимость	накопленная корректировка <sup>7</sup>	поступило	выбыло (погашено)		начисление процентов (включая доведение первоначальной стоимости до номинальной)	Текущей рыночной стоимости (убытков от обесценения)	первоначальная стоимость	накопленная корректировка <sup>7</sup>
						первоначальная стоимость	накопленная корректировка <sup>7</sup>				
<b>Долгосрочные — всего</b>	за 20 <u>12</u> г. <sup>1</sup>	5301	51	0	0	(0)	0	0	0	51	0
	за 20 <u>11</u> г. <sup>2</sup>	5311	51	0	0	(0)	0	0	0	51	0
в том числе:	за 20 <u>12</u> г. <sup>1</sup>	5302	51	0	0	(0)	0	0	0	51	0
Вклад в уставный капитал других организаций <i>(группа, вид)</i>	за 20 <u>11</u> г. <sup>2</sup>	5312	51	0	0	(0)	0	0	0	51	0
<b>Краткосрочные — всего</b>	за 20 <u>12</u> г. <sup>1</sup>	5305	0	0	0	(0)	0	0	0	0	0
	за 20 <u>11</u> г. <sup>2</sup>	5315	0	0	15000	(15000)	502	502	0	0	0
в том числе:	за 20 <u>12</u> г. <sup>1</sup>	5306	0	0	0	(0)	0	0	0	0	0
предоставленные займы <i>(группа, вид)</i>	за 20 <u>11</u> г. <sup>2</sup>	5316	0	0	15000	(15000)	502	502	0	0	0
депозитный вклад <i>(группа, вид)</i>	за 20 <u>12</u> г. <sup>1</sup>	5307	0	0	0	(0)	0	0	0	0	0
	за 20 <u>11</u> г. <sup>2</sup>	5317	0	0	0	(0)	0	0	0	0	0
<b>Финансовых вложений — Итого</b>	за 20 <u>12</u> г. <sup>1</sup>	5300	51	0	0	(0)	0	0	0	51	0
	за 20 <u>11</u> г. <sup>2</sup>	5310	51	0	15000	(15000)	502	502	0	51	0

## 3.2. Иное использование финансовых вложений

Наименование показателя	Код строки	На <u>31 декабря</u> <u>20 12 г.</u> <sup>4</sup>	На 31 декабря <u>20 11 г.</u> <sup>2</sup>	На 31 декабря <u>20 10 г.</u> <sup>5</sup>
Финансовые вложения, находящиеся в залоге — всего	5320	0	0	0
в том числе:	5321	0	0	0
<i>(группы, виды)</i>				
и т. д.				
Финансовые вложения, переданные третьим лицам (кроме продажи) — всего	5325	0	0	0
в том числе:	5326	0	0	0
<i>(группы, виды)</i>				
и т. д.				
Иное использование финансовых вложений	5329	0	0	0

#### 4. Запасы

##### 4.1. Наличие и движение запасов

Наименование показателя	Период	Код строки	На начало года		Изменения за период					На конец периода	
			себе-стоимость	величина резерва под снижение стоимости	поступления и затраты	выбыло		убытков от снижения стоимости	оборот запасов между их группами (видами)	себе-стоимость	величина резерва под снижение стоимости
						себе-стоимость	резерв под снижение стоимости				
<b>Запасы — всего</b>	за 20 <u>12</u> г. <sup>1</sup>	5400	796954	(0)	2354985	(1690291)	0	0	х	1461648	(0)
	за 20 <u>11</u> г. <sup>2</sup>	5420	1461523	(0)	2346518	(3011087)	0	0	х	796954	(0)
в том числе:	за 20 <u>12</u> г. <sup>1</sup>	5401	208206	(0)	754513	(4677)	0	0	-495276	462766	(0)
сырье, материалы и другие аналогичные ценности <i>(группа, вид)</i>	за 20 <u>11</u> г. <sup>2</sup>	5421	354332	(0)	834062	(14609)	0	0	-965579	208206	(0)
затраты в незавершенном производстве <i>(группа, вид)</i>	за 20 <u>12</u> г. <sup>1</sup>	5402	565764	(0)	1599876	(115551)	0	0	-1060956	989133	(0)
	за 20 <u>11</u> г. <sup>2</sup>	5422	960520	(0)	1511993	(146975)	0	0	-1759774	565764	(0)
готовая продукция <i>(группа, вид)</i>	за 20 <u>12</u> г. <sup>1</sup>	5403	22959	(0)	0	(1562876)	0	0	1549641	9724	(0)
	за 20 <u>11</u> г. <sup>2</sup>	5423	146646	(0)	0	(2845788)	0	0	2722101	22959	(0)
товары для перепродажи <i>(группа, вид)</i>	за 20 <u>12</u> г. <sup>1</sup>	5404	25	(0)	596	(596)	0	0	0	25	(0)
	за 20 <u>11</u> г. <sup>2</sup>	5424	25	(0)	463	(463)	0	0	0	25	(0)
товары отгруженные <i>(группа, вид)</i>	за 20 <u>12</u> г. <sup>1</sup>	5405	0	(0)	0	(6591)	0	0	6591	0	(0)
	за 20 <u>11</u> г. <sup>2</sup>	5425	0	(0)	0	(3252)	0	0	3252	0	(0)

## 4.2. Запасы в залоге

Наименование показателя	Код строки	На <u>31 декабря</u> <u>20 12</u> г. <sup>4</sup>	На 31 декабря <u>20 11</u> г. <sup>2</sup>	На 31 декабря <u>20 10</u> г. <sup>5</sup>
Запасы, не оплаченные на отчетную дату — всего	5440	0	0	0
в том числе:	5441	0	0	0
<i>(группа, вид)</i>				
Запасы, находящиеся в залоге по договору — всего	5445	0	0	0
в том числе:	5446	0	0	0
<i>(группа, вид)</i>				

**5. Дебиторская и кредиторская задолженность**  
**5.1. Наличие и движение дебиторской задолженности**

Наименование показателя	Период	Код строки	На начало года		Изменения за период					На конец периода		
			учтенная по условиям договора	величина резерва по сомнительным долгам	поступление		погашение	выбыло		перевод из долго- в кратко- срочную задолжен- ность	учтенная по условиям договора	величина резерва по сомни- тельным долгам
					в результате хозяйствен- ных опера- ций (сумма долга по сделке, операции) <sup>а</sup>	причи- тающиеся проценты, штрафы и иные начисле- ния <sup>б</sup>		списание на финан- совый результат <sup>в</sup>	восстано- вление резерва			
<b>Долгосрочная дебиторская задолженность — всего</b>	за 20 <u>12</u> г. <sup>1</sup>	5501	36088	(0)	110460	0	(137742)	(0)	0	(0)	8806	(0)
	за 20 <u>11</u> г. <sup>2</sup>	5521	20665	(0)	48386	0	(32963)	(0)	0	(0)	36088	(0)
в том числе: авансы выданные на приобретение основных средств* <i>(вид)</i>	за 20 <u>12</u> г. <sup>1</sup>	5511	36088	(0)	110460	0	(137742)	(0)	0	0	8806	(0)
	за 20 <u>11</u> г. <sup>2</sup>	5531	20665	(0)	48386	0	(32963)	(0)	0	0	36088	(0)
<b>Краткосрочная дебиторская задолженность — всего</b>	за 20 <u>12</u> г. <sup>1</sup>	5510	290856	(5746)	2849622	25	(2740729)	(29)	11817	0	399745	(17653)
	за 20 <u>11</u> г. <sup>2</sup>	5530	521716	(24584)	3955226	1321	(4187236)	(171)	-18838	0	290856	(5746)
в том числе: покупатели и заказчики <i>(вид)</i>	за 20 <u>12</u> г. <sup>1</sup>	5511	156834	(5746)	2082092	25	(2132154)	(0)	11817	0	106797	(17653)
	за 20 <u>11</u> г. <sup>2</sup>	5531	156431	(24584)	3711241	1321	(3712131)	(28)	-18838	0	156834	(5746)
авансы выданные <i>(вид)</i>	за 20 <u>12</u> г. <sup>1</sup>	5512	84952	(0)	600778	0	(486318)	(29)	0	0	199383	(0)
	за 20 <u>11</u> г. <sup>2</sup>	5532	320351	(0)	178963	0	(414354)	(8)	0	0	84952	(0)
прочая задолженность <i>(вид)</i>	за 20 <u>12</u> г. <sup>1</sup>	5513	49070	(0)	166752	0	(122257)	(0)	0	0	93565	(0)
	за 20 <u>11</u> г. <sup>2</sup>	5533	44934	(0)	65022	0	(60751)	(135)	0	0	49070	(0)
<b>Итого</b>	за 20 <u>12</u> г. <sup>1</sup>	5500	326944	(5746)	2960082	25	(2878471)	(29)	11817	х	408551	(17653)
	за 20 <u>11</u> г. <sup>2</sup>	5520	542381	(24584)	4003612	1321	(4220199)	(171)	-18838	х	326944	(5746)

\* Авансы, выданные на приобретение основных средств, отражены в составе внеоборотных активов, независимо от срока погашения задолженности



## 5.2. Просроченная дебиторская задолженность

Наименование показателя	Код строки	На <u>31 декабря</u> 20 <u>12</u> г. <sup>4</sup>		На <u>31 декабря</u> 20 <u>11</u> г. <sup>2</sup>		На <u>31 декабря</u> 20 <u>10</u> г. <sup>5</sup>	
		учтенная по условиям договора	балансовая стоимость	учтенная по условиям договора	балансовая стоимость	учтенная по условиям договора	балансовая стоимость
Всего	5540	40136	40136	63596	63596	31454	31454
в том числе: покупатели и заказчики (вид)	5541	40136	40136	63596	63596	31042	31042
поставщики и подрядчики (вид)	5542	0	0	0	0	412	412

## 5.3. Наличие и движение кредиторской задолженности

Наименование показателя	Период	Код строки	Остаток на начало года	Изменения за период				Остаток на конец периода	
				поступление		выбыло			перевод из долго- в краткосрочную задолженность
				в результате хозяйственных операций (сумма долга по сделке, операции) <sup>9</sup>	причитающиеся проценты, штрафы и иные начисления <sup>9</sup>	погашение	списание на финансовый результат <sup>9</sup>		
<b>Долгосрочная кредиторская задолженность — всего</b>	за 20 <u>12</u> г. <sup>1</sup>	5551	364529	1475664	0	(1416265)	(0)	(0)	423928
	за 20 <u>11</u> г. <sup>2</sup>	5571	347194	323270	0	(305935)	(0)	(0)	364529
в том числе:	за 20 <u>12</u> г. <sup>1</sup>	5552	364529	1475664	0	(1416265)	(0)	(0)	423928
авансы полученные (вид)	за 20 <u>11</u> г. <sup>2</sup>	5572	347194	323270	0	(305935)	(0)	(0)	364529
<b>Краткосрочная кредиторская задолженность — всего</b>	за 20 <u>12</u> г. <sup>1</sup>	5560	1182753	2117925	0	(1336819)	(986)	0	1962873
	за 20 <u>11</u> г. <sup>2</sup>	5580	2172476	2808089	0	(3793392)	(4420)	0	1182753
в том числе:	за 20 <u>12</u> г. <sup>1</sup>	5561	888109	820384	0	(91835)	(4)	0	1616654
авансы полученные (вид)	за 20 <u>11</u> г. <sup>2</sup>	5581	1852237	1371309	0	(2335431)	(6)	0	888109
расчеты с поставщиками и подрядчиками (вид)	за 20 <u>12</u> г. <sup>1</sup>	5562	36912	459605	0	(373600)	(256)	0	122661
	за 20 <u>11</u> г. <sup>2</sup>	5582	72116	408050	0	(438840)	(4414)	0	36912
расчеты по налогам, сборам и страховым выплатам (вид)	за 20 <u>12</u> г. <sup>1</sup>	5563	161526	776053	0	(819488)	(0)	0	118091
	за 20 <u>11</u> г. <sup>2</sup>	5583	133278	973938	0	(945690)	(0)	0	161526
прочая задолженность (вид)	за 20 <u>12</u> г. <sup>1</sup>	5564	96206	61883	0	(51896)	(726)	0	105467
	за 20 <u>11</u> г. <sup>2</sup>	5584	114845	54792	0	(73431)	(0)	0	96206
<b>Итого</b>	за 20 <u>12</u> г. <sup>1</sup>	5550	1547282	3593589	0	(2753084)	(986)	х	2386801
	за 20 <u>11</u> г. <sup>2</sup>	5570	2519670	3131359	0	(4099327)	(4420)	х	1547282

**5.4. Просроченная кредиторская задолженность**

Наименование показателя	На _____ 31 декабря 20 12 г. <sup>4</sup>	На 31 декабря 20 11 г. <sup>2</sup>	На 31 декабря 20 10 г. <sup>5</sup>
Всего	0	0	0
В том числе:			
(вид)			
(вид)			
И т. д.			

**6. Затраты на производство**

Наименование показателя	Код строки	За 20 12 г. <sup>1</sup>	За 20 11 г. <sup>2</sup>
Материальные затраты	5610	620977	1110698
Расходы на оплату труда	5620	791597	708346
Отчисления на социальные нужды	5630	212853	215871
Амортизация	5640	136422	95792
Прочие затраты	5650	295193	289018
Итого по элементам	5660	2057042	2419725
Изменение остатков (прирост [-], уменьшение [+]): незавершенного производства, готовой продукции и др.	5670	-410133	518444
Итого расходы по обычным видам деятельности	5600	1646909	2938169

## 7. Оценочные обязательства

Наименование показателя	Код строки	Остаток на начало года	Признано	Погашено	Списано как избыточная сумма	Остаток на конец периода
<b>Оценочные обязательства — всего</b>	<b>5700</b>	75745	176082	(188256)	(6624)	56947
в том числе:						
по оплате предстоящих отпусков <i>(вид оценочного обязательства)</i>	5701	23540	83639	(81343)	(0)	25836
по выплате вознаграждения за выслугу лет <i>(вид оценочного обязательства)</i>	5702	0	80598	(80598)	(0)	0
по гарантийному обслуживанию и ремонту <i>(вид оценочного обязательства)</i>	5703	52205	11811	(26315)	(6624)	31077
резерв по выплату санкций <i>(вид оценочного обязательства)</i>	5703	0	34	(0)	(0)	34

## 8. Обеспечение обязательств

Наименование показателя	Код строки	На <u>31 декабря</u> <u>20 12</u> г. <sup>4</sup>	На 31 декабря <u>20 11</u> г. <sup>2</sup>	На 31 декабря <u>20 10</u> г. <sup>5</sup>
Полученные — всего	5800	220	155	0
в том числе:				
Договора поручительства № 1 и № 2 от 18.08.2011 г., договора поручительства №1 и № 2 от 12.11.2012 г. <i>(вид)</i>	5801	220	155	0
Выданные — всего	5810	0	0	0
в том числе:				
Договор о предоставлении банковской гарантии № 16-8/БГ от 16.01.2008 г. <i>(вид)</i>	5811	0	0	0



## 9. Государственная помощь

Наименование показателя		Код строки	За 20 <u>12</u> г. <sup>1</sup>		За 20 <u>11</u> г. <sup>2</sup>	
Получено бюджетных средств — всего		5900	0		0	
В том числе:						
на текущие расходы		5901	0		0	
на вложения во внеоборотные активы		5905	0		0	
			На начало года	Получено за год	Возвращено за год	На конец года
Бюджетные кредиты — всего	20 <u>12</u> г. <sup>1</sup>	5910	0	0	(0)	0
	20 <u>11</u> г. <sup>2</sup>	5920	0	0	(0)	0
в том числе:						
(наименование цели)	20 <u>12</u> г. <sup>1</sup>	5911	0	0	(0)	0
	20 <u>11</u> г. <sup>2</sup>	5921	0	0	(0)	0
и т. д.						

## Примечания

- 1 Указывается отчетный год.
- 2 Указывается предыдущий год.
- 3 В случае переоценки в графе «Первоначальная стоимость» приводится текущая рыночная стоимость или текущая (востановительная) стоимость.
- 4 Указывается отчетная дата отчетного периода.
- 5 Указывается год, предшествующий предыдущему.
- 6 Некоммерческая организация графы «Накопленная амортизация» и «Начисленная амортизация» именуется соответственно «Накопленный износ» и «Начисленный износ».
- 7 Накопленная корректировка определяется как разница между первоначальной и текущей рыночной стоимостью — по финансовым вложениям, по которым можно определить текущую рыночную стоимость, начисленная в течение срока обращения разница между первоначальной стоимостью и номинальной стоимостью — по долговым ценным бумагам, по которым не определяется текущая рыночная стоимость, величина резерва под обесценение финансовых вложений, созданного на предыдущую отчетную дату — по финансовым вложениям, по которым не определяется текущая рыночная стоимость.
- 8 Данные раскрываются за минусом дебиторской задолженности, поступившей и погашенной (списанной) в одном отчетном периоде
- 9 Данные раскрываются за минусом кредиторской задолженности, поступившей и погашенной (списанной) в одном отчетном периоде.

Руководитель

(подпись)

Немыченков В.С.

(расшифровка подписи)

Главный бухгалтер

(подпись)

Бондаренко А.С.

(расшифровка подписи)

« 30 » марта

20 13 г.



**Аудиторское заключение о бухгалтерской отчетности,  
составленной в соответствии с установленными правилами  
составления бухгалтерской отчетности**

**Аудиторское заключение составлено аудиторской организацией при следующих обстоятельствах:**

- **аудит проводился в отношении полного комплекта годовой бухгалтерской отчетности, состав которой установлен Федеральным законом «О бухгалтерском учете»;**
- **бухгалтерская отчетность составлена руководством аудируемого лица в соответствии с установленными правилами составления бухгалтерской отчетности;**
- **условия аудиторского задания в части ответственности руководства аудируемого лица за бухгалтерскую отчетность соответствуют требованиям правил отчетности;**
- **помимо аудита бухгалтерской отчетности нормативные правовые акты не предусматривают обязанность аудитора провести дополнительные процедуры в отношении этой отчетности.**

Акционерам ОАО «Тайфун»

**АУДИТОРСКОЕ ЗАКЛЮЧЕНИЕ**

**независимой аудиторской компании ООО «РОСЭКСПЕРТИЗА КАЛУГА»**

**по бухгалтерской отчетности ОАО «Тайфун»**

**за 2012 год**

**Аудируемое лицо:**

- **Наименование:** Открытое акционерное общество «Научно-производственное предприятие «КАЛУЖСКИЙ ПРИБОРОСТРОИТЕЛЬНЫЙ ЗАВОД «ТАЙФУН»
- **Государственный регистрационный номер:** 1024001425513
- **Юридический адрес:** Россия, 248009, г.Калуга, ул. Грабцевское шоссе, д.174
- **Почтовый адрес:** Россия, 248009, г.Калуга, ул. Грабцевское шоссе, д.174

**Аудитор:**

- **Наименование:** Общество с ограниченной ответственностью «РОСЭКСПЕРТИЗА КАЛУГА».
- **Свидетельство о государственной регистрации:** серия 40 №000636811, выдано Инспекцией МНС России по Ленинскому округу г.Калуги 07 апреля 2004 года, основной государственный регистрационный номер 1044004403750
- **Юридический адрес:** Российская Федерация, 248001, г. Калуга, ул.Плеханова, дом 48/8, оф.406.

- Почтовый адрес: Российская Федерация, 248001, г. Калуга, ул.Плеханова, дом 48/8, оф.406.
- Член СРОА «НП «Российская коллегия аудиторov» в соответствии с решением Совета РКА от 25 декабря 2009 года, свидетельство № 966-ю.
- Основной регистрационный номер в Реестре аудиторov и аудиторских организаций 10405006571

Мы провели аудит прилагаемой бухгалтерской отчетности ОАО «Тайфун», состоящей из бухгалтерского баланса по состоянию на 31 декабря 2012 года, отчета о финансовых результатах, отчета об изменениях капитала и отчета о движении денежных средств за 2012 год, других приложений к бухгалтерскому балансу и отчету о финансовых результатах.

Данная отчетность подготовлена исполнительным органом ОАО «Тайфун» исходя из Федерального Закона от 06.12.2011 № 402-ФЗ «О бухгалтерском учете», «Положения по ведению бухгалтерского учета и бухгалтерской отчетности в Российской Федерации», утвержденного приказом Министерства финансов РФ от 29.07.1998 № 34н, «Положения по бухгалтерскому учету «Бухгалтерская отчетность организации» ПБУ 4/99, утвержденного приказом Министерства финансов РФ от 06.07.1999 № 43н, Приказа Министерства финансов РФ от 02.07.2010 № 66н «О формах бухгалтерской отчетности организаций».

#### **Ответственность аудируемого лица за бухгалтерскую отчетность**

Руководство аудируемого лица несет ответственность за составление и достоверность указанной бухгалтерской отчетности в соответствии с установленными правилами составления бухгалтерской отчетности и за систему внутреннего контроля, необходимую для составления бухгалтерской отчетности, не содержащей существенных искажений вследствие недобросовестных действий или ошибок.

#### **Ответственность аудитора**

Наша ответственность заключается в выражении мнения о достоверности бухгалтерской отчетности на основе проведенного нами аудита.

Мы проводили аудит в соответствии с:

- Федеральным законом от 30.12.2008 № 307-ФЗ «Об аудиторской деятельности»;
- Федеральными Правилами (стандартами) аудиторской деятельности (Постановление Правительства РФ от 23.09.2002 № 696 в ред. Постановлений Правительства РФ от 04.07.2003 № 405, от 07.10.2004 № 532, от 16.04.2005 № 228, от 25.08.2006 № 523, от 22.07.2008 № 557, от 19.11.2008 № 863, от 02.08.2010 №586, от 27.01.2011 №30);
- Федеральными стандартами аудиторской деятельности (ФСАД) (Приказы Министерства финансов РФ от 24.02.2010 № 16н, от 20.05.2010 № 46н, от 17.08.2010 №90н, от 16.08.2011 №99н);
- Кодексом профессиональной этики аудиторov России (одобрен Советом по аудиторской деятельности 22.03.2012, протокол № 4).

Данные стандарты требуют соблюдения применимых этических норм, а также планирования и проведения аудита таким образом, чтобы получить достаточную уверенность в том, что бухгалтерская отчетность не содержит существенных искажений.

Аудит включал проведение аудиторских процедур, направленных на получение аудиторских доказательств, подтверждающих числовые показатели в бухгалтерской отчетности и раскрытие в ней информации. Выбор аудиторских процедур является предметом нашего суждения, которое основывается на оценке риска существенных искажений, допущенных вследствие недобросовестных действий или ошибок. В процессе оценки данного риска нами рассмотрена система внутреннего контроля, обеспечивающая составление и достоверность бухгалтерской отчетности, с целью выбора соответствующих аудиторских процедур, но не с целью выражения мнения об эффективности системы внутреннего контроля.

Аудит также включал оценку надлежащего характера применяемой учетной политики и обоснованности оценочных показателей, полученных руководством аудируемого лица, а также оценку представления бухгалтерской отчетности в целом.

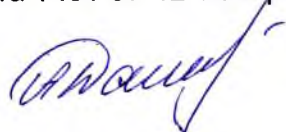
Мы полагаем, что полученные в ходе аудита аудиторские доказательства дают достаточные основания для выражения мнения о достоверности бухгалтерской отчетности.

### Мнение

По нашему мнению, бухгалтерская отчетность отражает достоверно во всех существенных отношениях финансовое положение ОАО «Тайфун» по состоянию на 31 декабря 2012 года, результаты ее финансово-хозяйственной деятельности и движение денежных средств за 2012 год в соответствии с установленными правилами составления бухгалтерской отчетности.

Генеральный директор  
ООО «Росэкспертиза Калуга»


Далидович А.П., квалификационный аттестат на проведение общего аудита № К 006887 от 02.09.03 г. выдан на неограниченный срок, основной регистрационный номер в Реестре аудиторов и аудиторских организаций 20305008077, Член СРОА «НП «Российская коллегия аудиторов» в соответствии с решением Совета РКА от 12 ноября 2009г., свидетельство № 3378.



Подпись

Руководитель аудиторской проверки

Далидович А.П., квалификационный аттестат на проведение общего аудита № К 006887 от 02.09.03 г. выдан на неограниченный срок, основной регистрационный номер в Реестре аудиторов и аудиторских организаций 20305008077, Член СРОА «НП «Российская коллегия аудиторов» в соответствии с решением Совета РКА от 12 ноября 2009г., свидетельство № 3378.



Подпись

«29» марта 2013 г.

